

RELATÓRIO DE PESQUISA ESTADO DE GOIÁS



15 A 20
DEZEMBRO 2021

CONTRATANTE: GRUPO GAZETA

PP/2021
RELATÓRIO DE PESQUISA
ESTADO DE GOIÁS / 15 a 20 DEZ. 2021

15 a 20 dez. 2021

I - APRESENTAÇÃO

Este relatório apresenta os resultados quantitativos e principais cruzamentos da pesquisa realizada no Estado de Goiás, nos dias 15 a 20 de dezembro 2021.

II - OBJETIVOS

- 1) Avaliação dos governos, no âmbito federal e estadual, bem como aprovação/reprovação, qualidades e defeitos dos mandatários federal e estadual.
- 2) eleições 2022, intenção de voto espontânea estimulada e rejeição para presidente e governador . Espontânea e estimulada para senador. Espontânea para deputado federal e estadual.
- 3) por fim, avaliamos as expectativas do eleitor em relação a melhoria da sua vida para o próximo ano - 2022.

III - METODOLOGIA

A modalidade de pesquisa adotada envolveu a técnica de *survey*, que consiste na aplicação de questionários estruturados e padronizados a uma amostra representativa do universo que abrange os eleitores do Estado de Goiás.

IV - POPULAÇÃO PESQUISADA

4.671.498 Eleitores em Goiás. <https://www.tse.jus.br> novembro 2021



V - AMOSTRA

Amostra: 807 entrevistas com eleitores goianos sendo estratificado por sexo, faixa etária, grau de escolaridade, nível econômico e posição geográfica.

Grau de confiança: 95%

Margem de Erro: 3% para + ou -

A coleta dos dados realizada através de entrevistas presenciais, com eleitores com 16 anos ou mais.

Para realização da pesquisa a amostra foi selecionada em três etapas por meio do método PPT (Probabilidade Proporcional ao Tamanho), considerando o eleitorado residente nos municípios como base para essa seleção usamos

1. As 5 mesoregiões do estado, a saber: Centro Goiano, Leste Goiano, Noroeste Goiano, Norte Goiano, Sul Goiano.
2. Contemplamos as 18 microregiões.
3. 30 trinta cidades goianas incluindo a capital do Estado.

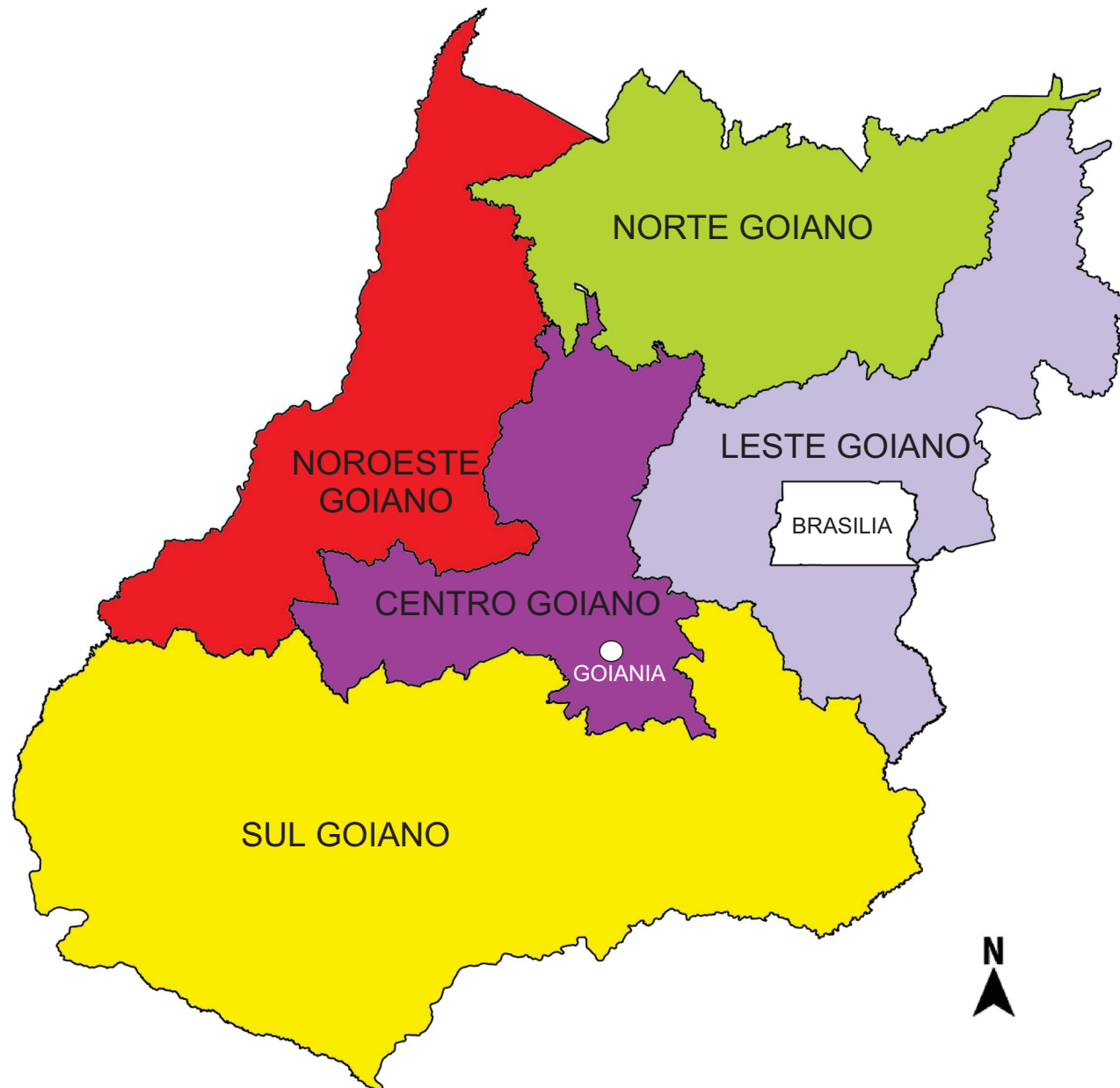
A checagem de veracidade foi de no mínimo, 10,0% das entrevistas.

VI - NOTAS PARA A LEITURA DOS DADOS

As tabelas, por vezes, poderão fechar em mais (ou menos) de 100% devido ao arredondamento dos números no processamento dos resultados.



GOIÁS - MESORREGIÕES



GRÁFICOS

Resultado geral da pesquisa

Avaliação do presidente da república; Aprovação/reprovação do presidente da república; Qualidades e defeitos do presidente da república;

Avaliação do governador do estado; Aprovação/reprovação do governador do estado; Qualidades e defeitos do governador do estado;

Eleições 2022, intenção de voto espontânea estimulada e rejeição para presidente

Eleições 2022, intenção de voto espontânea estimulada e rejeição para governador

Expectativas do eleitor em relação a melhoria da sua vida para o próximo ano - 2022;

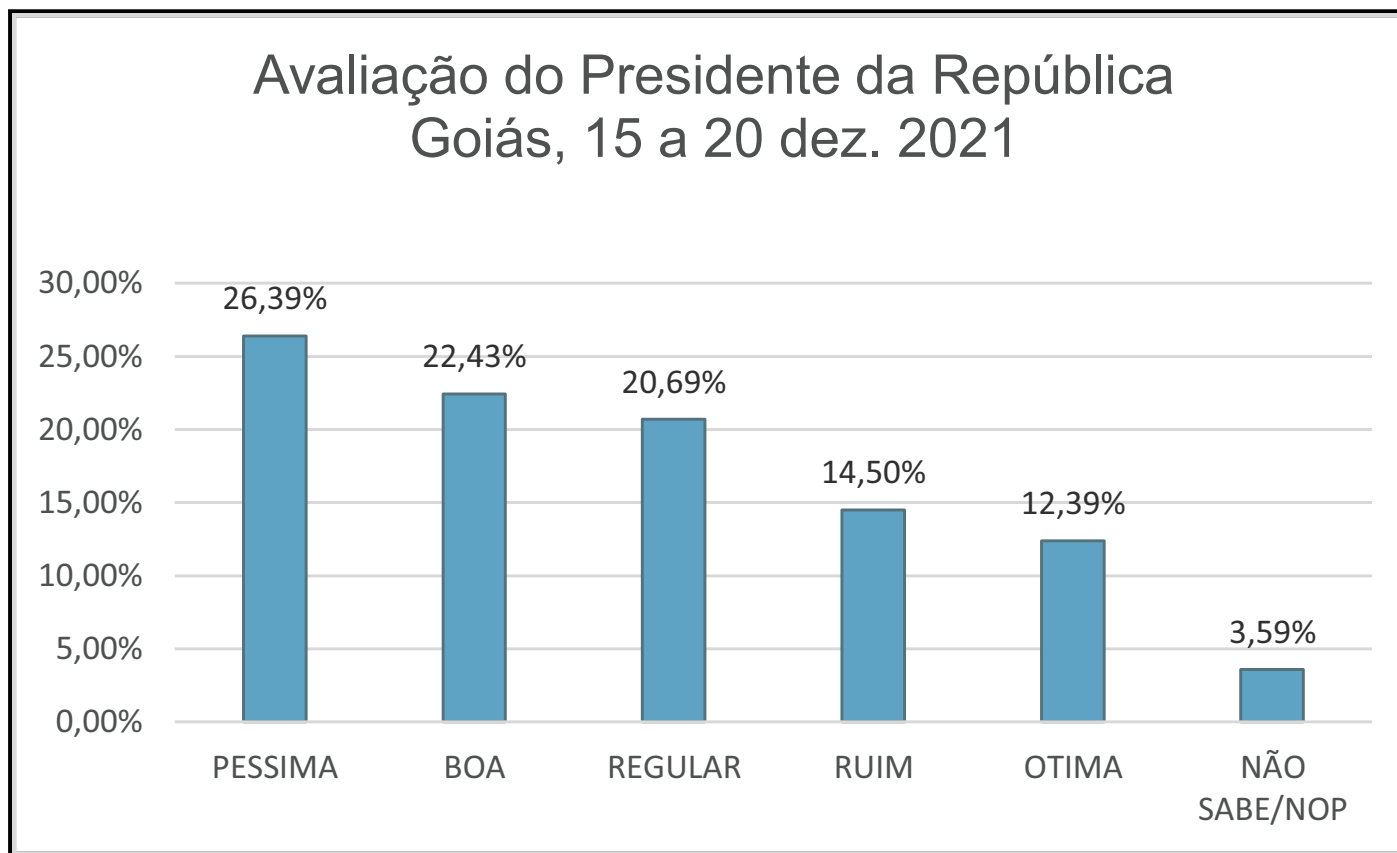
Eleições 2022, espontânea e estimulada para senador;

Eleições 2022, espontânea para deputado federal;

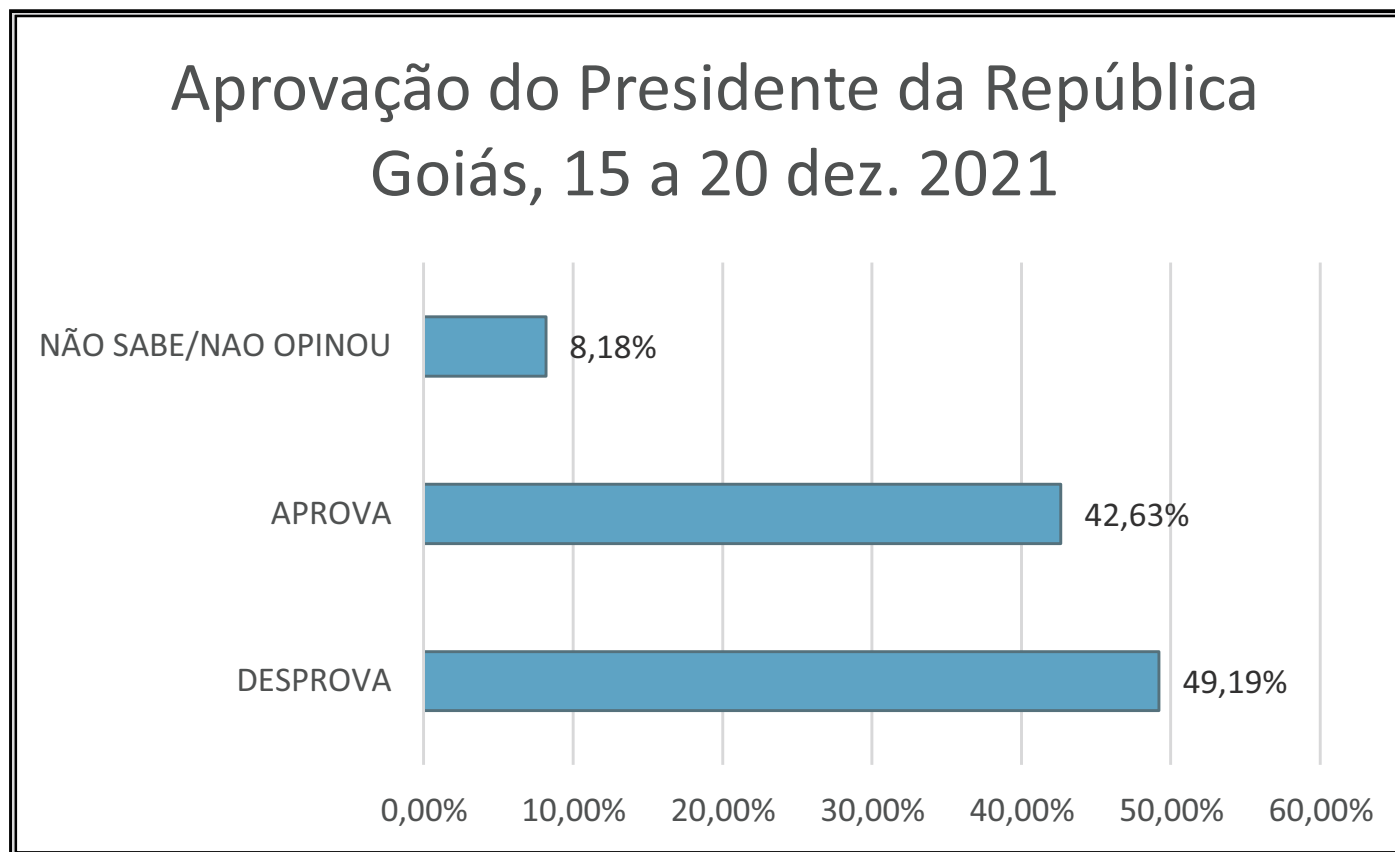
Eleições 2022, espontânea para deputado estadual.



Avaliação da administração do Presidente Jair Bolsonaro ESTIMULADA



Avaliação da Aprovação da administração do Presidente Jair Bolsonaro ESTIMULADA



Qualidade do Presidente Jair Bolsonaro

ESPONTANEA

Resposta	Resultado
NÃO SABE/NÃO OPINOU	67,04%
NENHUMA	8,43%
HONESTO	6,57%
SINCERIDADE	3,84%
VERDADEIRO	1,36%
AMOR A FAMÍLIA DELE	0,87%
NÃO É CORRUPTO	0,62%
BOM	0,62%
ADMINISTRA BEM	0,62%
PRESTATIVO	0,50%
TODOS	0,37%
OBJETIVO	0,37%
BOA PESSOA	0,37%
TEMENTE A DEUS	0,37%
INTELIGENTE	0,37%
FRANCO	0,25%
ACABAR COM A MORDOMIA DOS	0,25%
POSITIVO	0,25%
TRABALHADOR	0,25%
CORRETO	0,25%
PATRIOTA	0,25%
DETERMINADO	0,25%
SEGURANÇA	0,25%
LEAL	0,25%
REPRESENTA A BANDEIRA	0,25%
ARROGANCIA	0,25%
CORAGEM	0,25%
MITO	0,12%
NÃO TEM	0,12%

Resposta	Resultado
CONTRA BANDIDOS	0,12%
MUDANÇAS FEITAS	0,12%
NÃO SABE GOVERNAR	0,12%
AS MELHORES	0,12%
CARISMATICO	0,12%
DIRETO	0,12%
FIRMEZA	0,12%
TEM CARATÉR	0,12%
FEZ ESTRADAS	0,12%
PREÇOS ALTOS	0,12%
CLAREZA	0,12%
REALISTA	0,12%
AJUDAR OS POBRES	0,12%
SABER FALAR	0,12%
PERSUAZIVO	0,12%
DEFENDE A BIBLÍA	0,12%
APOIADOR	0,12%
FALA TUDO OQUE PENSA	0,12%
COMBATE A CORRUPÇÃO	0,12%
SÁBIO NAS DECISÕES	0,12%
RELIGIOSO	0,12%
NAO É CORRUPTO	0,12%
AGIR RÁPIDO	0,12%
SENSATO	0,12%
CORRUPTO	0,12%
NÃO ESCONDE NADA	0,12%
ESTÁ PROGREDINDO	0,12%
FAZ PELO POVO	0,12%
BOA COMUNICAÇÃO	0,12%

Qualidade do Presidente Jair Bolsonaro

ESPONTANEA

continuação

Resposta	Resultado
SIMPLES	0,12%
DO POVO	0,12%
ESPONTANEO	0,12%
APOIO AO POVO EVANGÉLICO	0,12%
TENTA REERGUER O BRASIL	0,12%
CUMPRI A SUA PALAVRA	0,12%
LIDERANÇA	0,12%
Total	100%
	807
Base= 807	

Defeito do Presidente Jair Bolsonaro

ESPONTANEA

Resposta	Resultado
NÃO SABE/NÃO OPINOU	55,39%
TODOS	9,29%
FALAR SEM PENSAR	3,59%
NENHUM	2,73%
ARROGANCIA	2,11%
SINCERIDADE	1,98%
IGNORANTE	1,61%
MENTIROSO	1,36%
FALAR DEMAIS	1,36%
PRECONCEITUOSO/RACISTA	1,36%
CORRUPTO	0,99%
GROSSEIRO, INCAPACIDADE POLÍTICA	0,74%
GROSSEIRO	0,74%
MAL EDUCADO	0,62%
DOIDO	0,62%
NÃO SABE O QUE FAZ	0,62%
FALA MUITA BOBEIRA	0,62%
MUITO IGNORANTE	0,50%
GROSSO	0,50%
SUBIR OS PREÇOS	0,50%
FALA DEMAIS	0,50%
NÃO TEM DEFEITO	0,37%
CARRASCO	0,37%
MÁ ADMINISTRAÇÃO	0,37%
IMPOSTO	0,37%
PALAVRÃO	0,37%
SEM EDUCAÇÃO	0,37%
NÃO SABE CONVERSAR	0,37%
AUMENTO DOS IMPOSTOS	0,25%

Resposta	Resultado
RUIM	0,25%
ESQUENTADO	0,25%
MUITO RADICAL	0,25%
DEBOCHADO	0,25%
VIOLENTO	0,25%
FALAR A VERDADE	0,25%
FALTA DE COMPROMISSO	0,25%
SEM NOÇÃO	0,25%
CUSTOS ALTOS	0,25%
NÃO RESPEITAR O USO DA	0,25%
VELHA POLÍTICA	0,25%
AUTORITÁRIO/DITADOR	0,25%
MACHISTA	0,25%
NÃO AJUDA OS POBRES	0,25%
ARMAS	0,25%
MOLE	0,12%
HIPOCRISIA	0,12%
MUITO PARADO	0,12%
MUITO EXPLOSIVO	0,12%
BURRO	0,12%
ECONOMIA PÉSSIMA	0,12%
POUCA ESTRATÉGIA POLÍTICA	0,12%
TODOS ADMINISTRATIVOS	0,12%
ELITISTA	0,12%
DESRESPEITO COM A	0,12%
PÉSSIMA GESTÃO	0,12%
FALTA LIDERANÇA	0,12%
DESPREOCUPADO	0,12%
ATRAPALHADO	0,12%

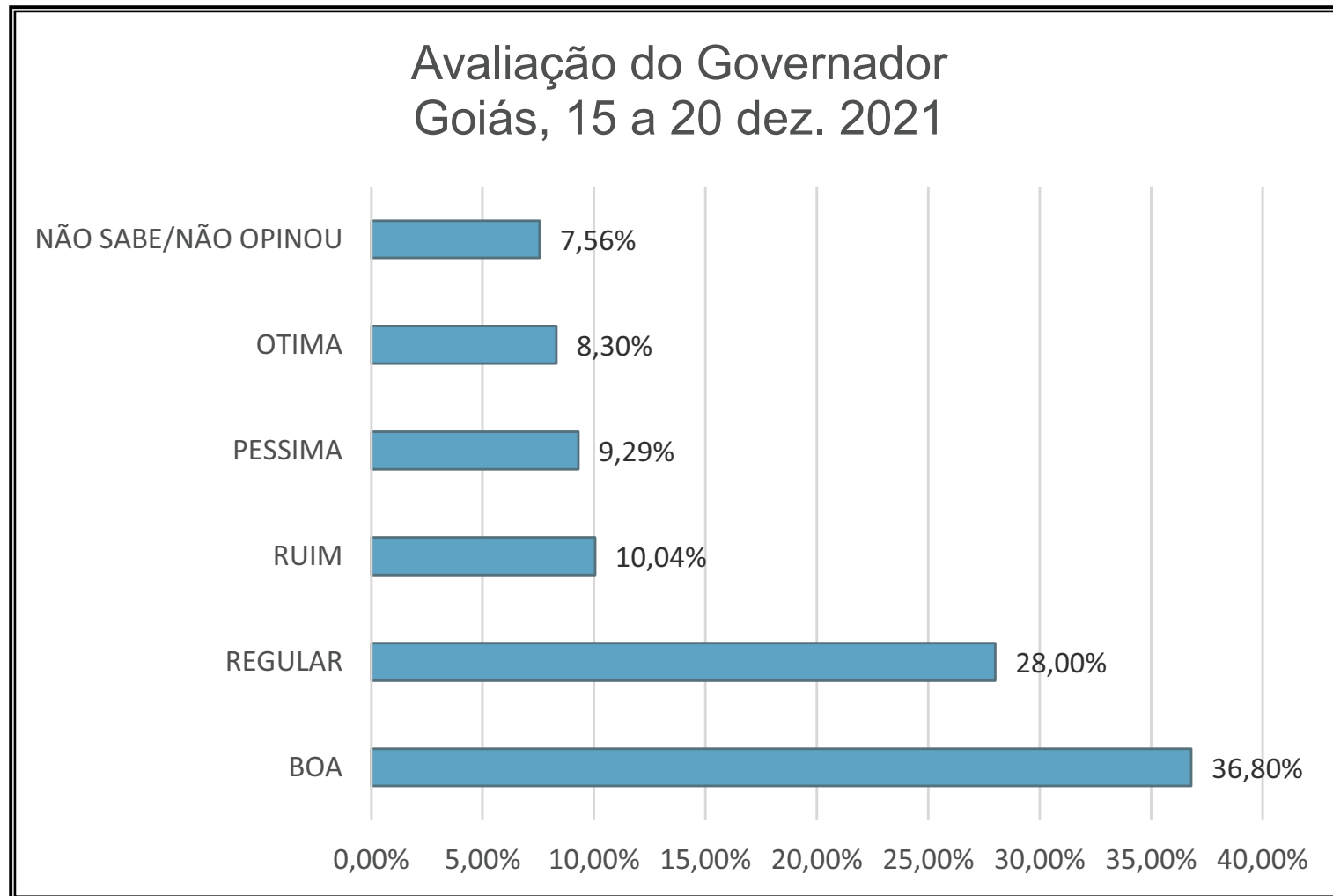
Defeito do Presidente Jair Bolsonaro

ESPONTANEA

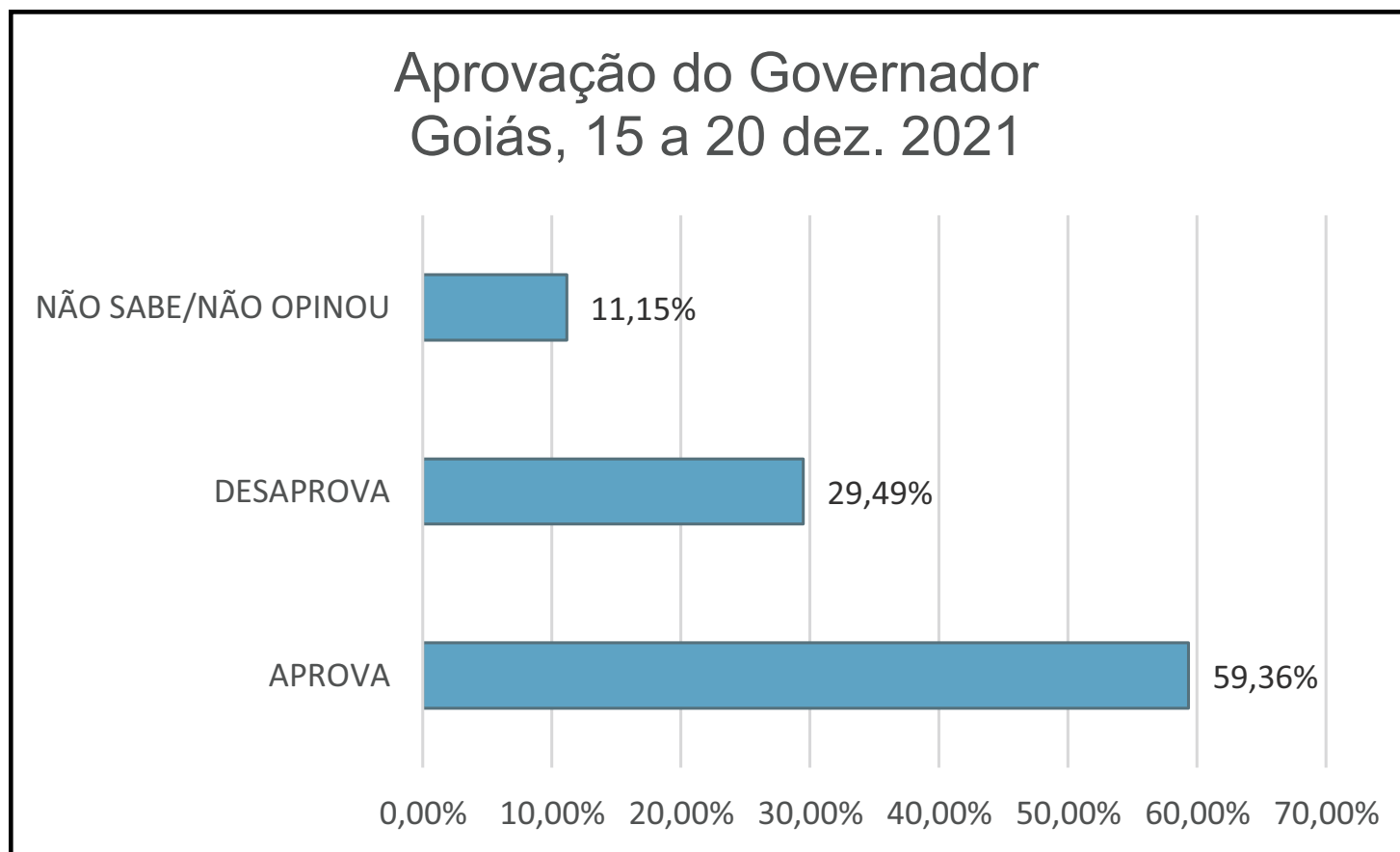
Resposta	Resultado
FAZ TUDO ERRADO	0,12%
APOIA PENA DE MORTE	0,12%
IMPULSIVO	0,12%
INCOPETENTE	0,12%
PASSIVO	0,12%
EGOISTA	0,12%
FRACO	0,12%
CONDUTA	0,12%
NÃO PÕEM LIMITE NAS COISAS	0,12%
SM PALAVRA	0,12%
FORMA DE GOVERNO	0,12%
INFLAÇÃO	0,12%
DEIXA A DESEJAR NA LIBERAÇÃO	0,12%
HOMOFÓBICO	0,12%
HOMICIDA	0,12%
ANTI -DIPLOMÁTICO	0,12%
XINGA MUITO	0,12%
NÃO TEM AMOR POR NADA	0,12%
MANIACO	0,12%
NÃO ACABOU COM BENEFICOS PRESOS	0,12%
FALHOU NA PANDEMIA	0,12%
NEGAR VACINA	0,12%
DEVIA FAZER MAIS	0,12%
REGIME MILITAR	0,12%
ECONOMIA RUIM	0,12%
SAÚDE PRECÁRIA	0,12%
LEVA TUDO NA BRINCADEIRA	0,12%
NÃO SERVE PARA SER	0,12%
NÃO SABE AGIR NA CRISE	0,12%

Resposta	Resultado
NÃO FEZ NADA	0,12%
FAZ NADA PELO O POVO	0,12%
CORTOU BOLSA FAMILIA	0,12%
Total	100%
	807
Base= 807	

Avaliação da administração do Governador de Goiás ESTIMULADA



Avaliação da aprovação do Governador de Goiás ESTIMULADA



Qualidade do Governador de Goiás

ESPONTANEA

Resposta	Resultado
NAO SABE/NÃO OPINOU	71,87%
HONESTO	5,95%
NENHUMA	2,97%
NENHUMA QUALIDADE	2,35%
COMBATE A PANDEMIA	1,36%
SEGURANÇA	1,36%
BOA ADMINISTRAÇÃO	1,24%
TRABALHADOR	1,12%
PRESTATIVO	0,99%
SE PREOCUPA COM A POPULAÇÃO	0,74%
SAÚDE E EDUCAÇÃO	0,74%
SINCERO	0,62%
ÓTIMA PESSOA	0,62%
MÉDICO	0,62%
DETERMINADO	0,50%
PREOCUPA COM O POVO	0,50%
CAPACITADO	0,50%
BOA GESTÃO	0,37%
VERDADEIRO	0,37%
TEM COMPROMISSO	0,25%
HUMILDADE	0,25%
BOM GOVERNADOR	0,25%
TEM CARATÉR	0,25%
EDUCADO	0,25%
INTELIGENTE	0,25%
FALA BEM	0,25%
TODAS	0,25%
SIMPLES	0,25%
GENEROSO	0,25%

Resposta	Resultado
CONFIÁVEL	0,12%
DIRETO	0,12%
BOM PARA OS POBRES	0,12%
PULSO FIRME	0,12%
POLÍTICA PÚBLICA	0,12%
SEGURO	0,12%
BONITÃO	0,12%
CORRETO	0,12%
POSITIVO	0,12%
CUIDADOSO	0,12%
JUSTO	0,12%
SENSATO	0,12%
ACABARAM AS GRAVES	0,12%
CUMPRE OQUE FALA	0,12%
TEM INSTINTO	0,12%
CORAGEM	0,12%
VACINAS	0,12%
BUSCAR O MELHOR PARA O SEU	0,12%
AMIGAVÉL	0,12%
ZELAR PELO OS BENS PÚBLICOS	0,12%
FAZENDO ASFALTO NAS GO	0,12%
CUIDA DA EDUCAÇÃO	0,12%
Total	100%
	807
Base= 807	

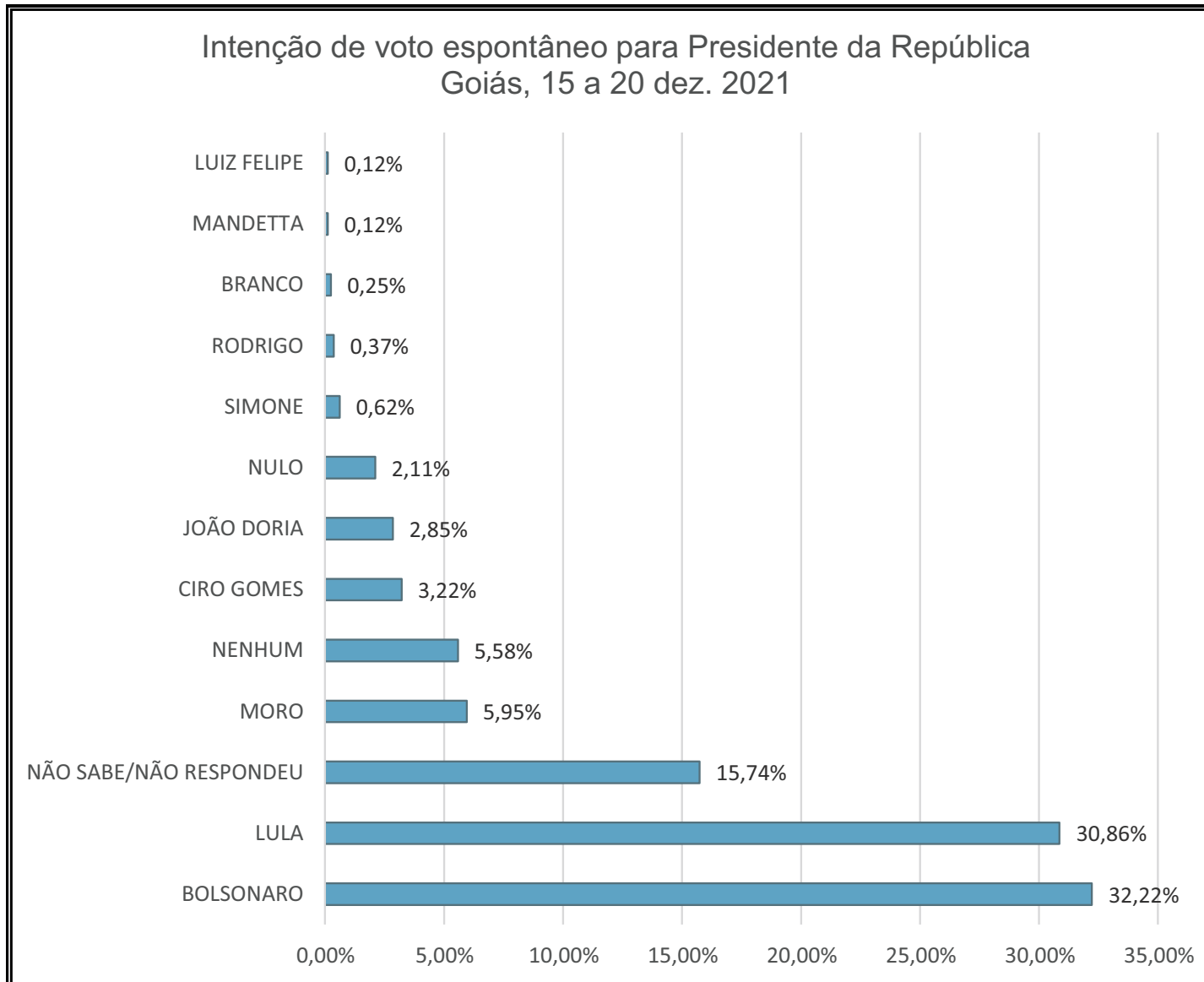
Defeito do Governador de Goiás

ESPONTANEA

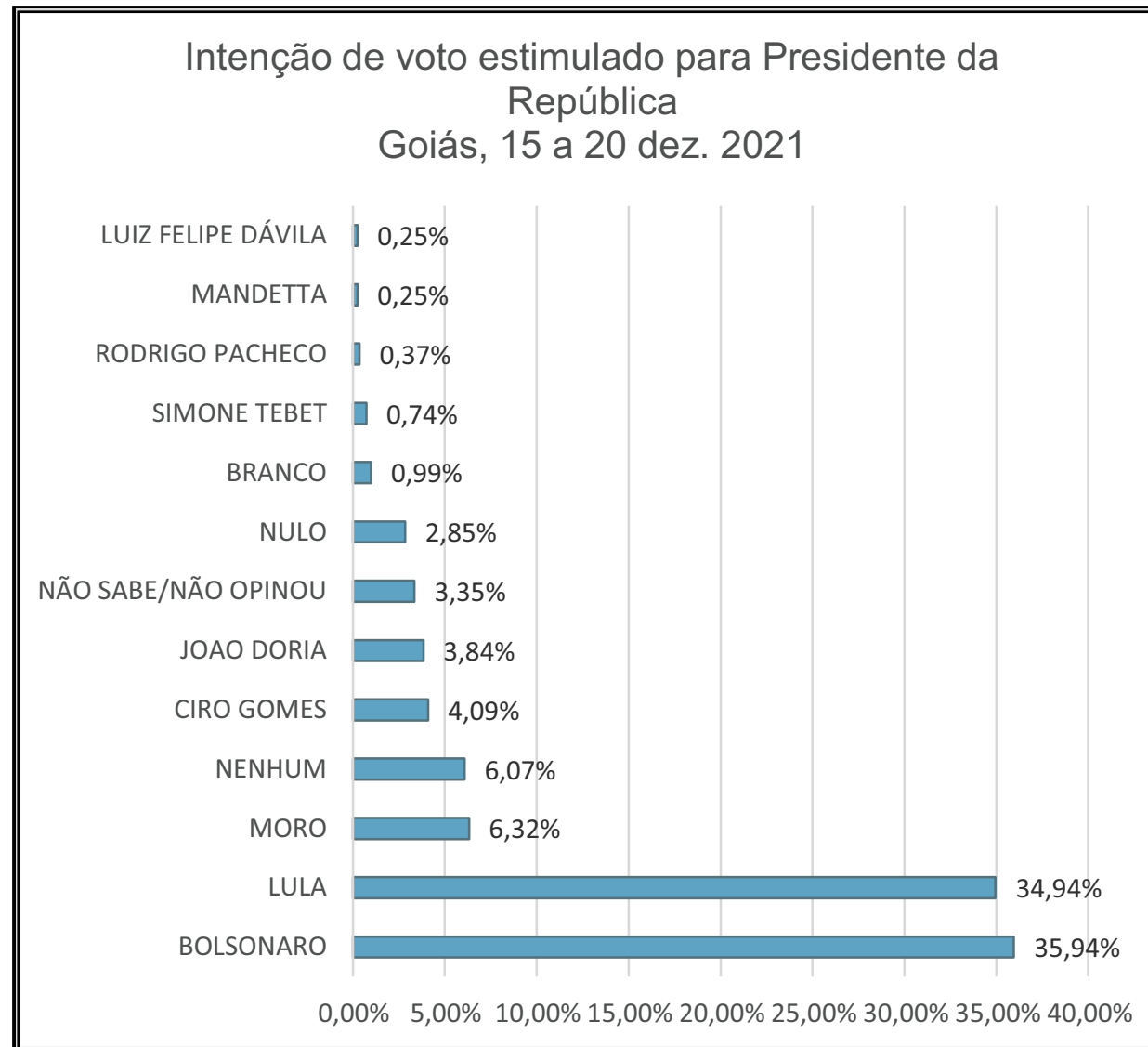
Resposta	Resultado
NÃO SABE/NÃO OPINOU	75,59%
NENHUM	6,07%
TODOS	2,97%
MENTIROSO	1,86%
NÃO CUMPRE A SUA PALAVRA	1,24%
MÁ ADMINISTRAÇÃO	0,99%
ARROGANTE	0,99%
RUIM NA SAÚDE	0,74%
FRACO	0,62%
NUNCA FEZ NADA	0,62%
IGNORANTE	0,50%
CORRUPTO	0,50%
AUTORITÁRIO	0,37%
NÃO AJUDOU NA PANDEMIA	0,37%
AUMENTO DE IMPOSTO	0,37%
FAZER MAIS PELO O ESTADO	0,25%
FALA MUITO	0,25%
FROMA DE GOVERNO	0,25%
FALADOR	0,25%
NÃO PREOCUPA COM A	0,25%
NÃO INVESTE NA EDUCAÇÃO	0,25%
FECHAR COMERCIOS	0,25%
MAL CARATER	0,12%
DESRESPEITO	0,12%
NAO HONRAR COMPROMISSO DE	0,12%
NÃO AUXILIO	0,12%
HIPÓCRITA	0,12%
NÃO AJUDA OS POBRES	0,12%
CIDADES RUINS	0,12%

Resposta	Resultado
LEVIANO	0,12%
DESONESTO	0,12%
PERIFERIA CHEIA DE BURACOS	0,12%
BRUTALIDADE	0,12%
ENROLADO	0,12%
NÃO SE IMPORTA COM A SAÚDE	0,12%
NÃO PAGAR FUNCIONÁRIOS	0,12%
CHARLATÃO	0,12%
SEM EDUCAÇÃO	0,12%
VELHA POLÍTICA	0,12%
DOIDO	0,12%
DESCASO COM FUNCIONÁRIO PÚBLI	0,12%
INCOERENTE	0,12%
APOIAR QUARENTENA	0,12%
PREÇOS ALTOS	0,12%
AGIR LENTAMENTE	0,12%
DIMUNUIU A APOSENTADORIA	0,12%
FALTA TRAZER BENÉFICIO	0,12%
PODIA FAZER MAIS PELO ESTADO	0,12%
LIBEROU AS FESTAS	0,12%
VALE NADA	0,12%
FALTA PRIORIZAR ESCOLAS	0,12%
NÃO ABAIXAR A GASOLINA	0,12%
FAZER MAIS	0,12%
DESCASO COM A EDUCAÇÃO	0,12%
PODIA FAZER MAIS	0,12%
TRAIU O BOLSONARO	0,12%
FOI BOM SÓ NO COMEÇO	0,12%
ADMINISTRA BEM	0,12%
Total	100%
	807
Base= 807	

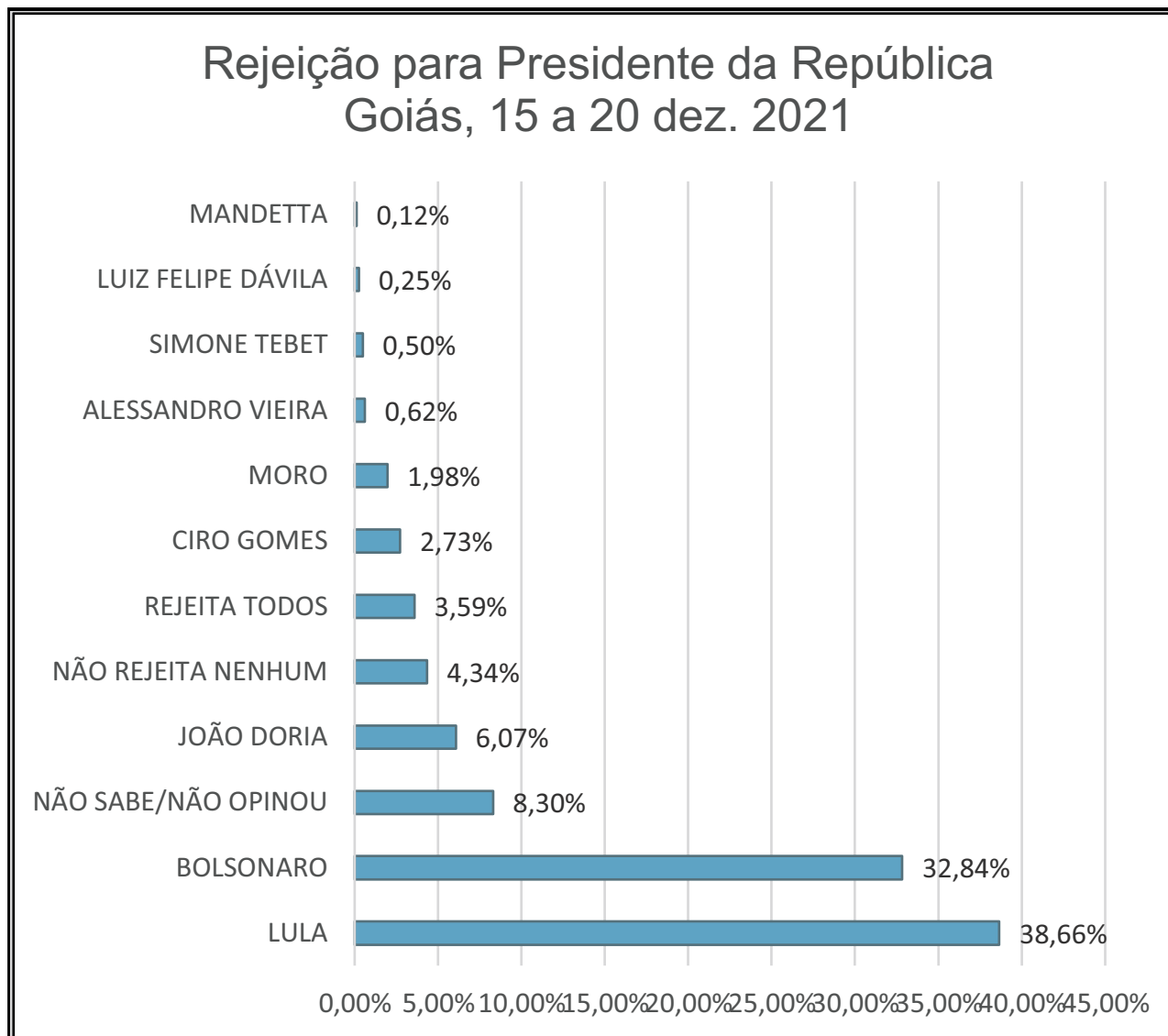
Intenção de voto para Presidente da República ESPONTANEO



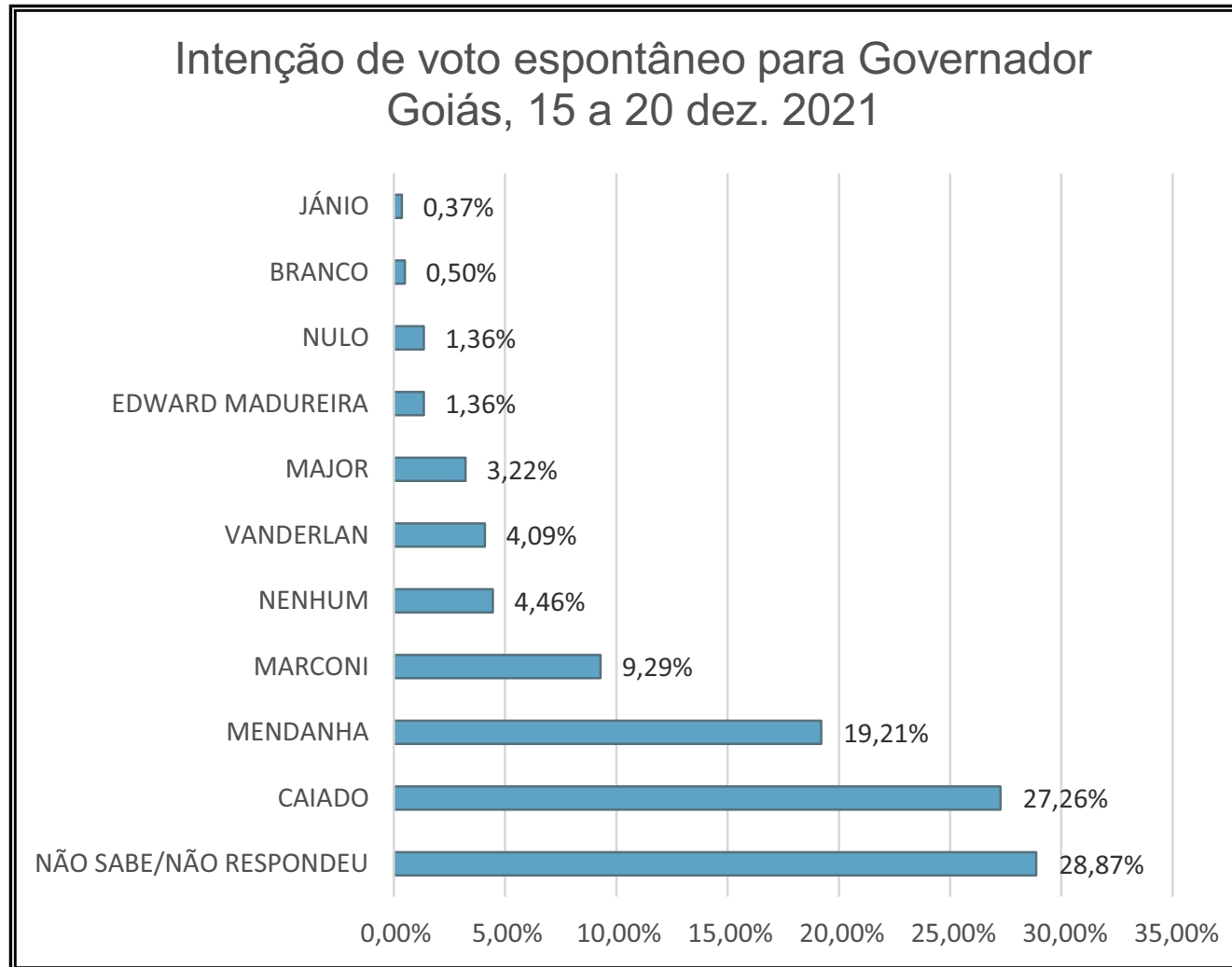
Intenção de voto para Presidente da República ESTIMULADA



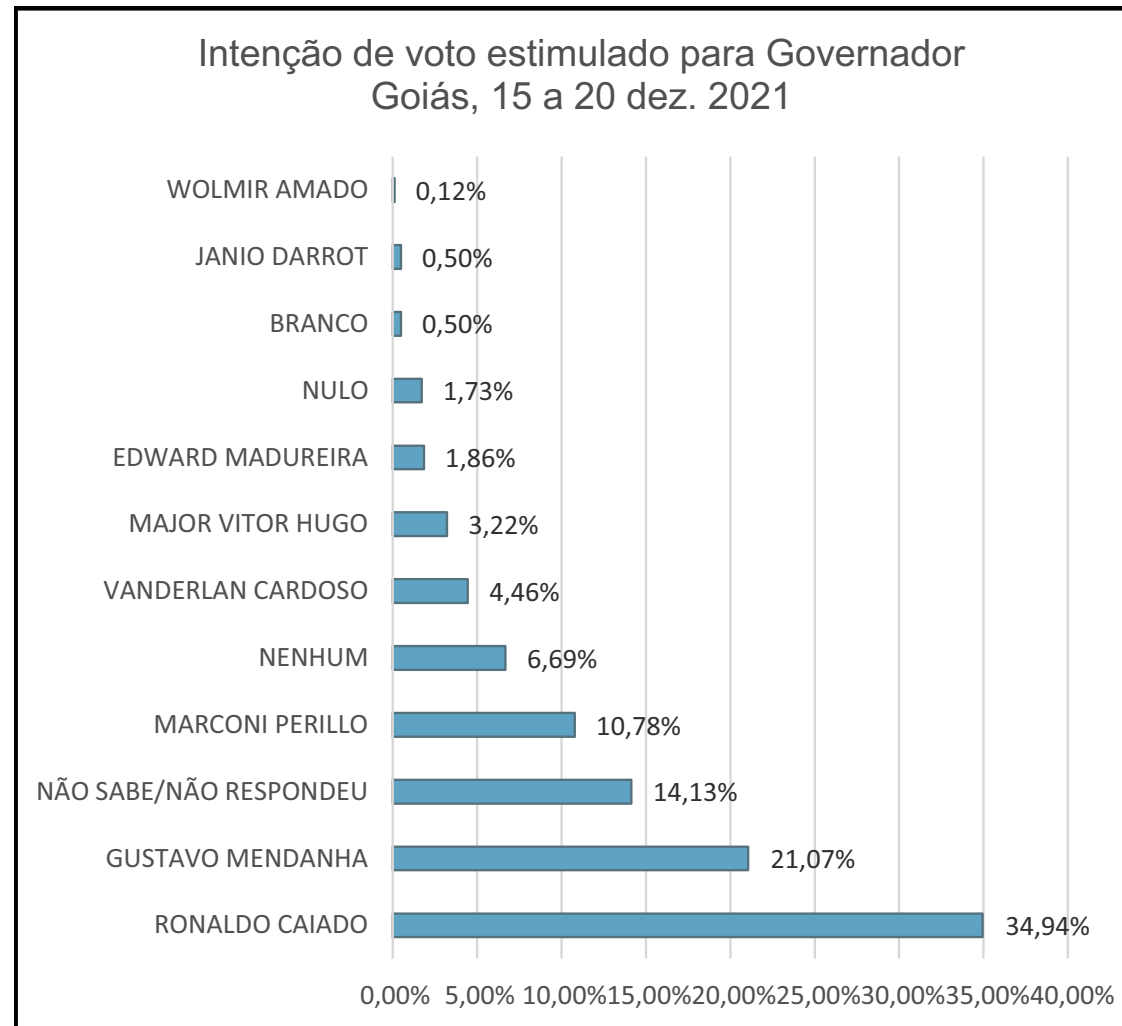
Rejeição para Presidente da República ESTIMULADA



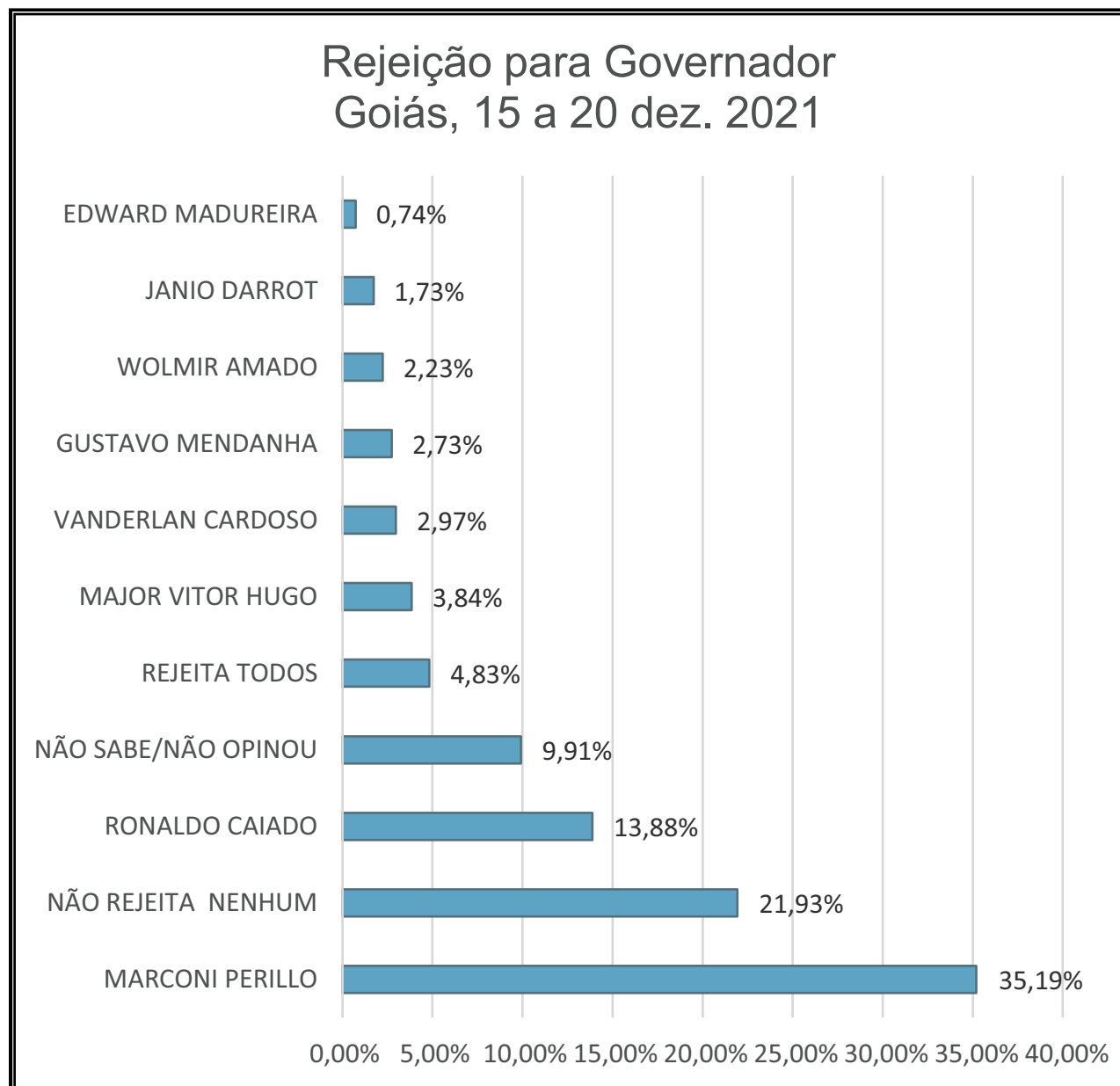
Intenção de voto para Governador de Goiás ESPONTANEO



Intenção de voto para Governador de Goiás ESTIMULADO

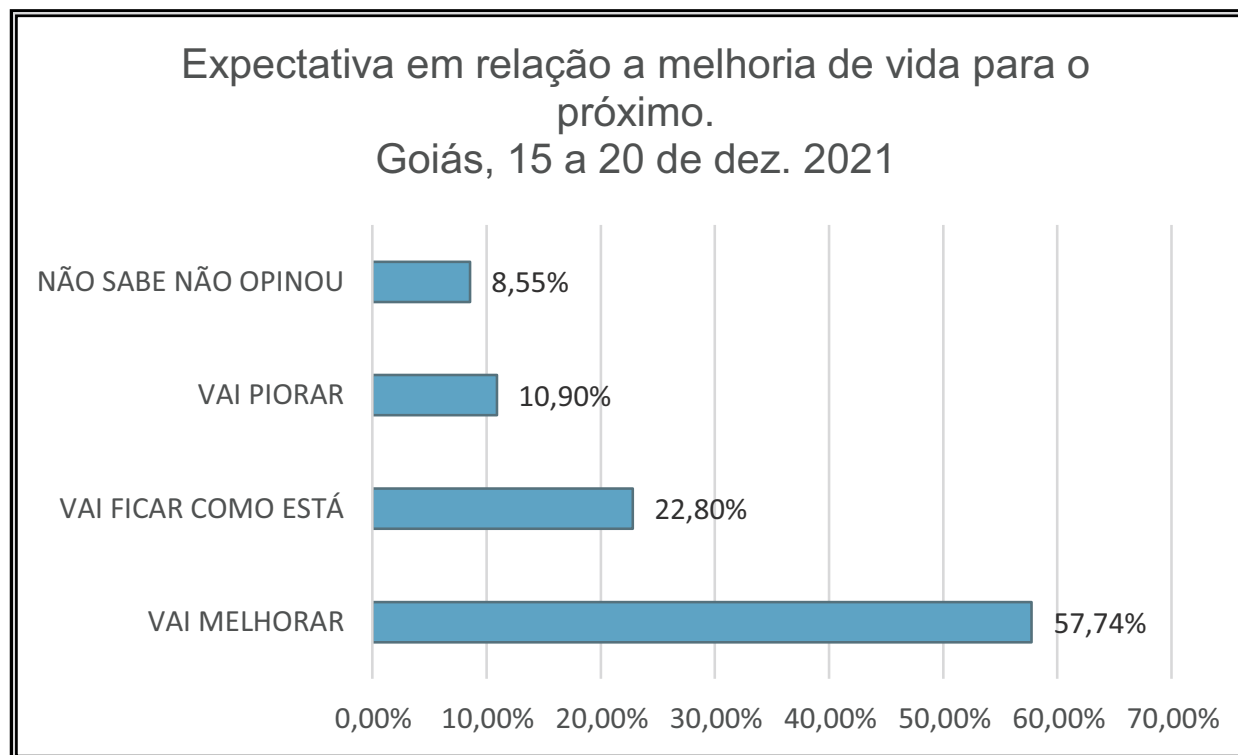


Rejeição para Governador de Goiás ESTIMULADO

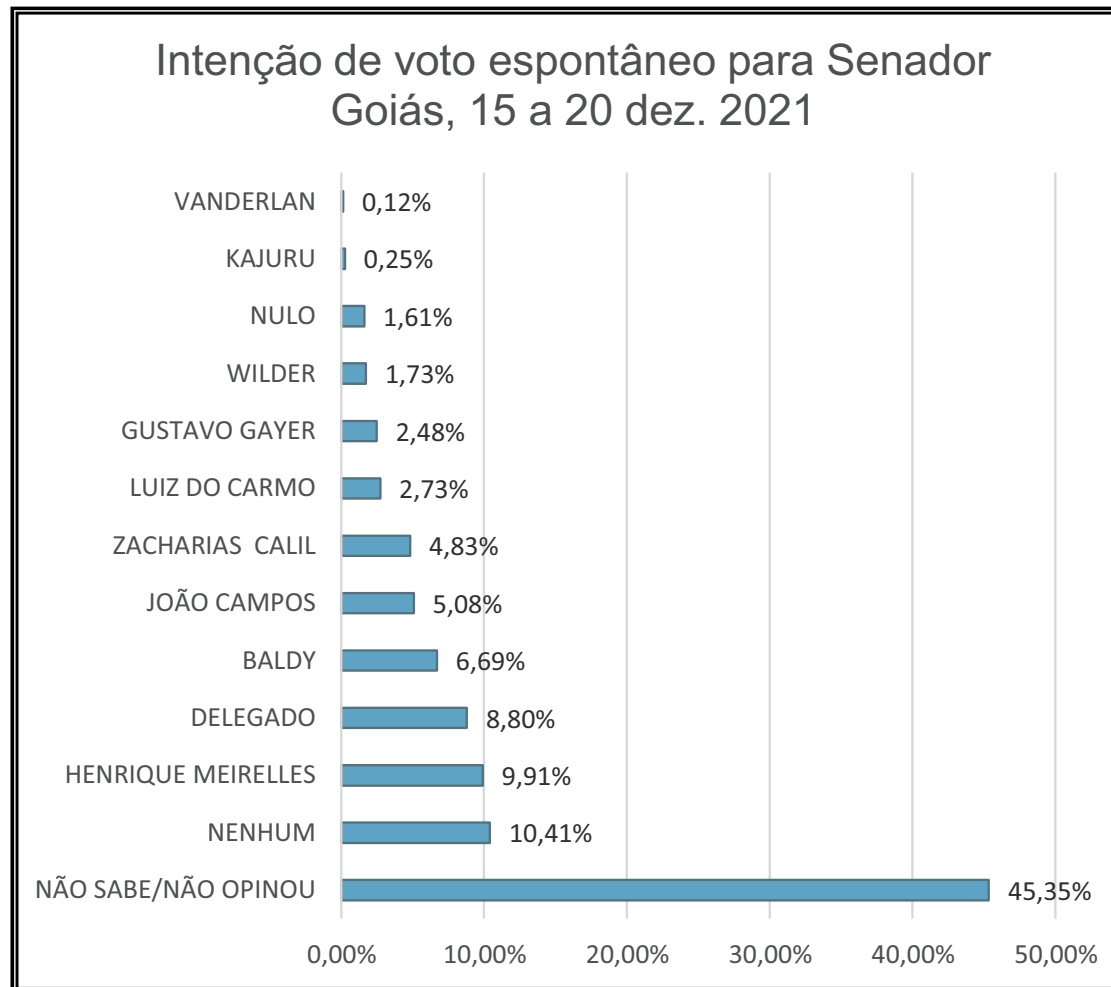


Expectativa de vida em relação ao próximo ano ESTIMULADA

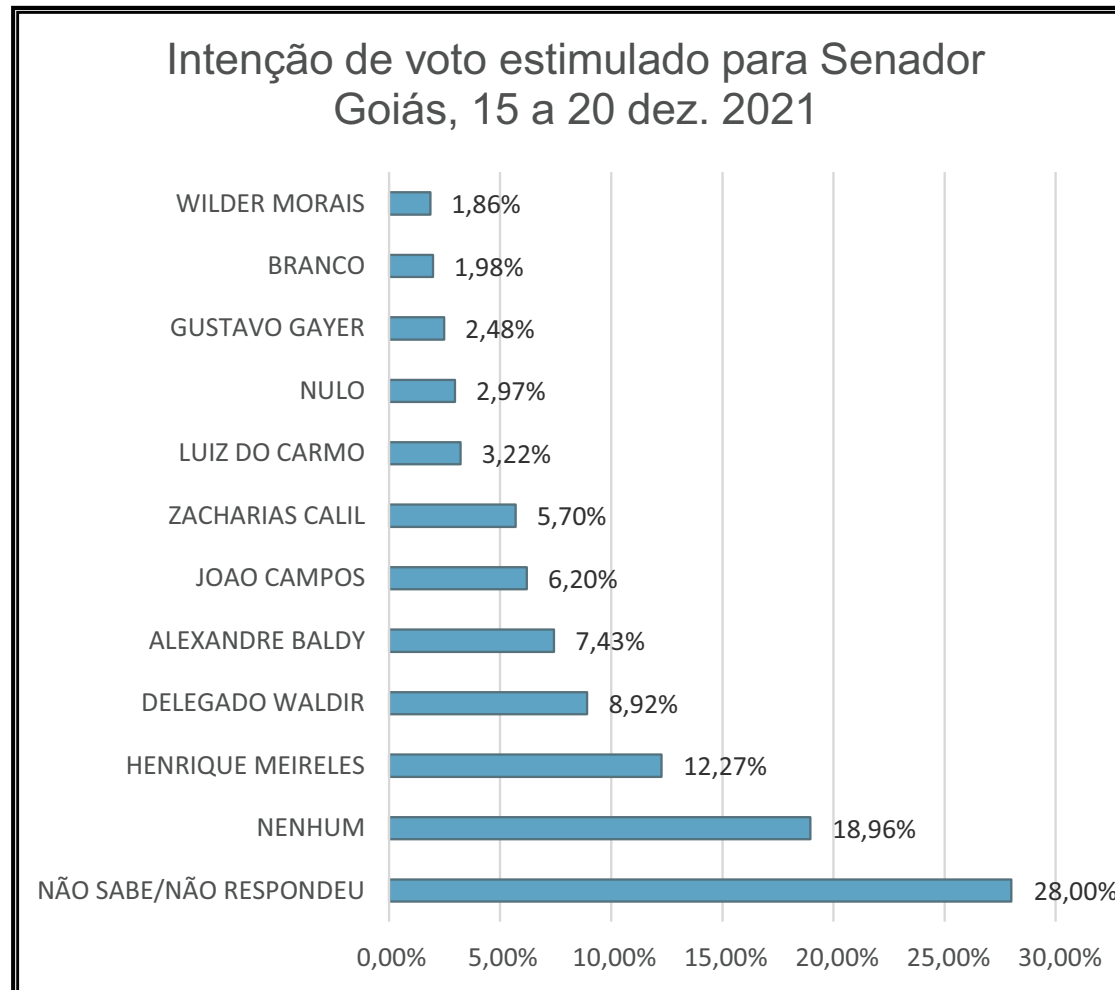
Para você qual sua expectativa em relação a melhoria da sua vida para o próximo ano, em sua opinião, a sua vida vai: melhor muito, piorar muito, ou, vai ficar como está?



Intenção de voto para Senador de Goiás ESPONTANEO



Intenção de voto para Senador de Goiás ESTIMULADO



Intenção de voto para Deputado Federal - Estado de Goiás

ESPONTANEA

Se as eleições para Deputado Federal por Goiás fossem hoje, em quem o(a) Sr(a) votaria?

Resposta	Masculino	Feminino	Resultado
NÃO SABE/NÃO OPINOU	44.98%	55.02%	90.09%
ALCIDES RODRIGUES	86.67%	13.33%	1.86%
CÉLIO SILVEIRA	100.00%	0.00%	1.61%
FLAVIA MORAIS	100.00%	0.00%	0.62%
ADRIANO BALDY	80.00%	20.00%	0.62%
LUCAS VERGÍLIO	100.00%	0.00%	0.50%
GLAUSTIN DA FOX	100.00%	0.00%	0.37%
ELIAS VAZ	100.00%	0.00%	0.37%
ADRIANA ACORSI	50.00%	50.00%	0.25%
HUMBERTO TEOFILIO	100.00%	0.00%	0.25%
ZÉ MARIO	50.00%	50.00%	0.25%
DELEGADO WALDIR	50.00%	50.00%	0.25%
ISMAEL ALEXANDRINO	50.00%	50.00%	0.25%
BRUNO PEIXOTO	0.00%	100.00%	0.12%
FABIO SOUZA	100.00%	0.00%	0.12%
NULO	0.00%	100.00%	0.12%
HENRIQUE CESAR	100.00%	0.00%	0.12%
ZACHARIAS CALIL	0.00%	100.00%	0.12%
JOÃO CAMPOS	100.00%	0.00%	0.12%
CARLINHOS DA FEIRA	100.00%	0.00%	0.12%
CRISTIANO QUINTINO	100.00%	0.00%	0.12%
BENE COSTA	0.00%	100.00%	0.12%
JOSE MILTON	100.00%	0.00%	0.12%
HELIO RODRIGUES	100.00%	0.00%	0.12%
CAIRO SALIM	100.00%	0.00%	0.12%
FRANCISCO JUNIOR	100.00%	0.00%	0.12%
RODNEY MIRANDA	0.00%	100.00%	0.12%
LINDOMAR CASTRO	100.00%	0.00%	0.12%
LEO OLIVEIRA	100.00%	0.00%	0.12%

Intenção de voto para Deputado Federal - Estado de Goiás

ESPONTANEA

Continuação

Se as eleições para Deputado Federal por Goiás fossem hoje, em quem o(a) Sr(a) votaria?

Resposta	Masculino	Feminino	Resultado
RENATO DE CASTRO	0.00%	100.00%	0.12%
JOSÉ NELTO	100.00%	0.00%	0.12%
ROBERTO	100.00%	0.00%	0.12%
FELIPE DA MANDU	100.00%	0.00%	0.12%
PEDRO SALES	100.00%	0.00%	0.12%
PAULO CESAR	0.00%	100.00%	0.12%
Total	48.70%	51.30%	100%
	393	414	807

Base= 807

Intenção de voto para Deputado Estadual - Estado de Goiás

ESPONTANEA

Se as eleições para Deputado Estadual por Goiás fossem hoje, em quem o(a) Sr(a) votaria?

Resposta	Masculino	Feminino	Resultado
NÃO SABE/NÃO OPINOU	46.12%	53.88%	89.47%
AMILTON FILHO	90.91%	9.09%	1.36%
GUSTAVO SEBBA	28.57%	71.43%	0.87%
BRUNO PEIXOTO	75.00%	25.00%	0.50%
JEFFERSON RODRIGUES	66.67%	33.33%	0.37%
ALVÁRO GUIMARÃES	66.67%	33.33%	0.37%
AMAURI RIBEIRO	100.00%	0.00%	0.37%
TALLES BARRETO	50.00%	50.00%	0.25%
HÉLIO DE SOUSA	50.00%	50.00%	0.25%
PAULO CESAR	100.00%	0.00%	0.25%
DIEGO SORGATTO	100.00%	0.00%	0.25%
CHARLES BENTO	100.00%	0.00%	0.25%
ALYSSON LIMA	100.00%	0.00%	0.25%
DR. ANTÔNIO	100.00%	0.00%	0.25%
LUCAS CALIL	50.00%	50.00%	0.25%
LINEU	50.00%	50.00%	0.25%
SELMA DE BASTOS	100.00%	0.00%	0.25%
LUIZ STIVAL	100.00%	0.00%	0.12%
MOZART MORAIS	100.00%	0.00%	0.12%
PAULO DE HIDROLANDIA	100.00%	0.00%	0.12%
ANTONIO GOMIDE	100.00%	0.00%	0.12%
LILIAN MORAIS	100.00%	0.00%	0.12%
CLÉCIO ALVES	100.00%	0.00%	0.12%
NULO	0.00%	100.00%	0.12%
CAIRO SALIM	100.00%	0.00%	0.12%
CLAUDIO MEIRELLES	0.00%	100.00%	0.12%
EVANDRO MAGAL	0.00%	100.00%	0.12%
LEO OLIVEIRA	0.00%	100.00%	0.12%
ADRIANA DO GRIMALDI	100.00%	0.00%	0.12%

Intenção de voto para Deputado Estadual - Estado de Goiás

ESPONTANEA

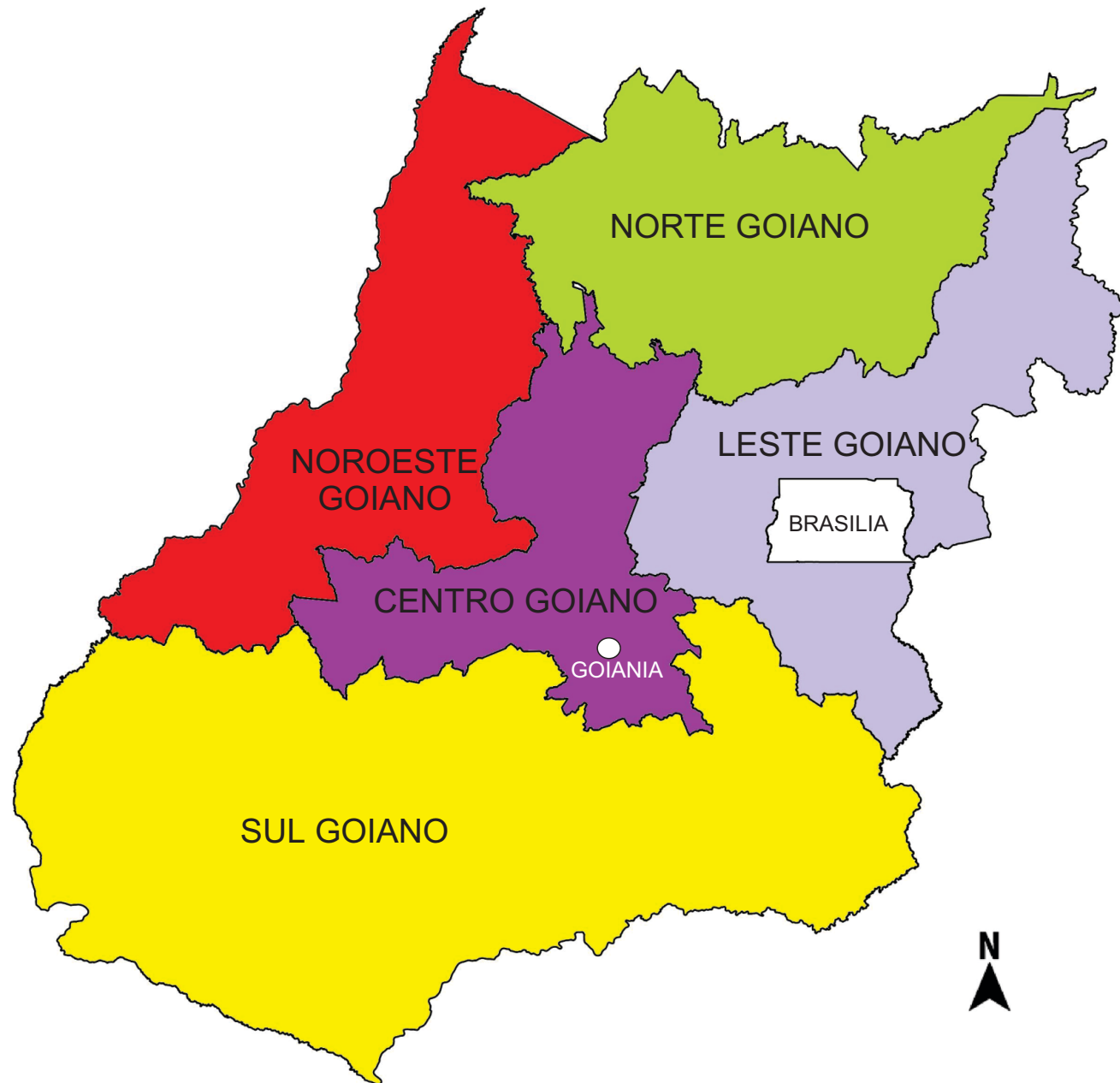
Continuação

Se as eleições para Deputado Estadual por Goiás fossem hoje, em quem o(a) Sr(a) votaria?

Resposta	Masculino	Feminino	Resultado
RUBENS MARQUES	0.00%	100.00%	0.12%
ADRIANO BALDY	0.00%	100.00%	0.12%
MARCELO GOUVEIA	100.00%	0.00%	0.12%
GLAUSTIN DA FOKUS	100.00%	0.00%	0.12%
FLÁVIA MORAES	100.00%	0.00%	0.12%
SANDES JUNIOR	0.00%	100.00%	0.12%
CORONEL ADAILTON	100.00%	0.00%	0.12%
JULIO PENA	100.00%	0.00%	0.12%
CHICÃO	0.00%	100.00%	0.12%
RAFAEL GOUVEIA	100.00%	0.00%	0.12%
IVAN SOUZA	100.00%	0.00%	0.12%
MÁRCIO DA FARMÁCIA	100.00%	0.00%	0.12%
ALEX MADUREIRA	100.00%	0.00%	0.12%
JOÃO CAMPOS	0.00%	100.00%	0.12%
DR. HÉLIO	100.00%	0.00%	0.12%
ADRIANO A.	0.00%	100.00%	0.12%
JOSÉ CUNHA	100.00%	0.00%	0.12%
DR. EDSON VER TRINDADE	100.00%	0.00%	0.12%
PROFA EDNA	100.00%	0.00%	0.12%
VEREADOR PILOTO	100.00%	0.00%	0.12%
ISO MOREIRA	0.00%	100.00%	0.12%
IVO OLIVEIRA	0.00%	100.00%	0.12%
Total	48.70%	51.30%	100%
	393	414	807

Base= 807

TABELAS Resultados por regiões



A ADMINISTRAÇÃO DO PRESIDENTE JAIR BOLSONARO ESTÁ SENDO:

Resposta	Norte	Leste	Sul	Noroeste	Centro	Total
PESSIMA	4.23%	17.84%	22.07%	3.29%	52.58%	26.39%
BOA	6.63%	22.10%	11.05%	2.21%	58.01%	22.43%
REGULAR	4.19%	21.56%	22.75%	4.79%	46.71%	20.69%
RUIM	1.71%	11.11%	41.03%	2.56%	43.59%	14.50%
OTIMA	5.00%	25.00%	10.00%	2.00%	58.00%	12.39%
NÃO SABE/NOP	3.45%	20.69%	31.03%	10.34%	34.48%	3.59%
Total	4.46%	19.58%	21.31%	3.35%	51.30%	100%
	36	158	172	27	414	807

Base= 807

DE UMA MANEIRA GERAL, O(A) SR(A) DIRIA QUE:

Resposta	Norte	Leste	Sul	Noroeste	Centro	Total
DESPROVA	4.03%	15.87%	27.20%	2.77%	50.13%	49.19%
APROVA	5.52%	25.29%	11.05%	3.49%	54.65%	42.63%
NÃO SABE/NAO OPIN	1.52%	12.12%	39.39%	6.06%	40.91%	8.18%
Total	4.46%	19.58%	21.31%	3.35%	51.30%	100%
	36	158	172	27	414	807

Base= 807

A ADMINISTRAÇÃO DO GOVERNADOR RONALDO CAIADO ESTÁ SENDO:

Resposta	Norte	Leste	Sul	Noroeste	Centro	Total
BOA	3.37%	17.85%	25.25%	2.36%	51.18%	36.80%
REGULAR	5.75%	21.68%	15.04%	4.87%	52.65%	28.00%
RUIM	1.23%	18.52%	19.75%	2.47%	58.02%	10.04%
PESSIMA	8.00%	16.00%	14.67%	2.67%	58.67%	9.29%
OTIMA	4.48%	17.91%	29.85%	4.48%	43.28%	8.30%
NÃO SABE/NÃO OPIN	4.92%	27.87%	26.23%	3.28%	37.70%	7.56%
Total	4.46%	19.58%	21.31%	3.35%	51.30%	100%
	36	158	172	27	414	807

Base= 807

DE UMA MANEIRA GERAL, O(A) SR(A) DIRIA QUE:

Resposta	Norte	Leste	Sul	Noroeste	Centro	Total
APROVA	3.97%	20.46%	21.50%	3.34%	50.73%	59.36%
DESAPROVA	3.36%	18.49%	17.23%	2.52%	58.40%	29.49%
NÃO SABE/NÃO OPIN	10.00%	17.78%	31.11%	5.56%	35.56%	11.15%
Total	4.46%	19.58%	21.31%	3.35%	51.30%	100%
	36	158	172	27	414	807

Base= 807

SE AS ELEIÇÕES P/ PRESIDENTE FOSSEM HOJE, EM QUEM O(A) SR (A) VOTARIA (ESPO

Resposta	Norte	Leste	Sul	Noroeste	Centro	Total
BOLSONARO	6.54%	23.85%	8.46%	2.69%	58.46%	32.22%
LULA	3.61%	16.87%	21.29%	5.22%	53.01%	30.86%
NÃO SABE/NÃO RESP	6.30%	16.54%	42.52%	2.36%	32.28%	15.74%
MORO	2.08%	18.75%	35.42%	2.08%	41.67%	5.95%
NENHUM	0.00%	13.33%	13.33%	0.00%	73.33%	5.58%
CIRO GOMES	0.00%	26.92%	30.77%	3.85%	38.46%	3.22%
JOÃO DORIA	0.00%	8.70%	39.13%	4.35%	47.83%	2.85%
NULO	0.00%	17.65%	11.76%	5.88%	64.71%	2.11%
SIMONE	20.00%	60.00%	0.00%	0.00%	20.00%	0.62%
RODRIGO	0.00%	33.33%	0.00%	0.00%	66.67%	0.37%
BRANCO	0.00%	50.00%	50.00%	0.00%	0.00%	0.25%
MANDETTA	0.00%	0.00%	0.00%	0.00%	100.00%	0.12%
LUIZ FELIPE	0.00%	100.00%	0.00%	0.00%	0.00%	0.12%
Total	4.46%	19.58%	21.31%	3.35%	51.30%	100%
	36	158	172	27	414	807

Base= 807

SE AS ELEIÇÕES P/ PRESIDENTE FOSSEM HOJE SENDO ESTES OS CANDIDATOS (ESTIMUL

Resposta	Norte	Leste	Sul	Noroeste	Centro	Total
BOLSONARO	6.55%	24.14%	12.07%	2.41%	54.83%	35.94%
LULA	3.19%	15.96%	26.24%	4.96%	49.65%	34.94%
MORO	1.96%	17.65%	35.29%	1.96%	43.14%	6.32%
NENHUM	2.04%	10.20%	18.37%	0.00%	69.39%	6.07%
CIRO GOMES	0.00%	21.21%	42.42%	3.03%	33.33%	4.09%
JOAO DORIA	0.00%	6.45%	51.61%	3.23%	38.71%	3.84%
NÃO SABE/NÃO OPIN	7.41%	29.63%	3.70%	7.41%	51.85%	3.35%
NULO	8.70%	17.39%	8.70%	4.35%	60.87%	2.85%
BRANCO	12.50%	25.00%	25.00%	0.00%	37.50%	0.99%
SIMONE TEBET	16.67%	66.67%	0.00%	0.00%	16.67%	0.74%
RODRIGO PACHECO	0.00%	33.33%	0.00%	0.00%	66.67%	0.37%
MANDETTA	0.00%	0.00%	0.00%	0.00%	100.00%	0.25%
LUIZ FELIPE DÁVIL	0.00%	50.00%	50.00%	0.00%	0.00%	0.25%
Total	4.46%	19.58%	21.31%	3.35%	51.30%	100%
	36	158	172	27	414	807

Base= 807

SE AS ELEIÇÕES FOSSEM HOJE EM QUEM VOCE NÃO VOTARIA DE JEITO NENHUM? REJEI

Resposta	Norte	Leste	Sul	Noroeste	Centro	Total
LULA	4.17%	17.95%	17.31%	1.92%	58.65%	38.66%
BOLSONARO	3.02%	15.85%	24.15%	3.77%	53.21%	32.84%
NÃO SABE/NÃO OPIN	8.96%	41.79%	7.46%	4.48%	37.31%	8.30%
JOÃO DORIA	0.00%	4.08%	42.86%	4.08%	48.98%	6.07%
NÃO REJEITA NENHU	14.29%	40.00%	14.29%	8.57%	22.86%	4.34%
REJEITA TODOS	10.34%	27.59%	17.24%	3.45%	41.38%	3.59%
CIRO GOMES	4.55%	13.64%	45.45%	9.09%	27.27%	2.73%
MORO	0.00%	31.25%	6.25%	0.00%	62.50%	1.98%
ALESSANDRO VIEIRA	0.00%	0.00%	100.00%	0.00%	0.00%	0.62%
SIMONE TEBET	0.00%	0.00%	25.00%	0.00%	75.00%	0.50%
LUIZ FELIPE DÁVIL	0.00%	0.00%	50.00%	0.00%	50.00%	0.25%
MANDETTA	0.00%	0.00%	0.00%	0.00%	100.00%	0.12%
Total	4.46%	19.58%	21.31%	3.35%	51.30%	100%
	36	158	172	27	414	807

Base= 807

SE AS ELEIÇÕES P/ GOVERNADOR FOSSEM HOJE, EM QUEM O(A) SR (A) VOTARIA (ESPO

Resposta	Norte	Leste	Sul	Noroeste	Centro	Total
NÃO SABE/NÃO RESP	5.58%	23.61%	29.18%	3.00%	38.63%	28.87%
CAIADO	3.18%	19.09%	20.00%	1.82%	55.91%	27.26%
MENDANHA	3.23%	5.16%	10.97%	3.87%	76.77%	19.21%
MARCONI	5.33%	37.33%	20.00%	6.67%	30.67%	9.29%
NENHUM	5.56%	16.67%	25.00%	2.78%	50.00%	4.46%
VANDERLAN	9.09%	6.06%	21.21%	6.06%	57.58%	4.09%
MAJOR	3.85%	34.62%	30.77%	0.00%	30.77%	3.22%
EDWARD MADUREIRA	0.00%	27.27%	9.09%	0.00%	63.64%	1.36%
NULO	9.09%	36.36%	18.18%	18.18%	18.18%	1.36%
BRANCO	0.00%	0.00%	25.00%	0.00%	75.00%	0.50%
JÂNIO	0.00%	33.33%	0.00%	0.00%	66.67%	0.37%
Total	4.46%	19.58%	21.31%	3.35%	51.30%	100%
	36	158	172	27	414	807

Base= 807

SE AS ELEIÇÕES P/ GOVERNADOR FOSSEM HOJE SENDO ESTES OS CANDIDATOS (ESTIMUL

Resposta	Norte	Leste	Sul	Noroeste	Centro	Total
RONALDO CAIADO	2.84%	16.67%	27.66%	2.13%	50.71%	34.94%
GUSTAVO MENDANHA	2.94%	5.29%	14.12%	4.12%	73.53%	21.07%
NÃO SABE/NÃO RESP	7.02%	34.21%	8.77%	3.51%	46.49%	14.13%
MARCONI PERILLO	4.60%	37.93%	20.69%	5.75%	31.03%	10.78%
NENHUM	11.11%	20.37%	22.22%	1.85%	44.44%	6.69%
VANDERLAN CARDOSO	8.33%	5.56%	19.44%	5.56%	61.11%	4.46%
MAJOR VITOR HUGO	3.85%	34.62%	30.77%	0.00%	30.77%	3.22%
EDWARD MADUREIRA	0.00%	26.67%	40.00%	0.00%	33.33%	1.86%
NULO	7.14%	21.43%	35.71%	14.29%	21.43%	1.73%
BRANCO	0.00%	0.00%	75.00%	0.00%	25.00%	0.50%
JANIO DARROT	0.00%	25.00%	0.00%	0.00%	75.00%	0.50%
WOLMIR AMADO	0.00%	0.00%	100.00%	0.00%	0.00%	0.12%
Total	4.46%	19.58%	21.31%	3.35%	51.30%	100%
	36	158	172	27	414	807

Base= 807

SE AS ELEIÇÕES FOSSEM HOJE EM QUEM VOCE NÃO VOTARIA DE JEITO NENHUM? REJEI

Resposta	Norte	Leste	Sul	Noroeste	Centro	Total
MARCONI PERILLO	3.52%	8.10%	25.70%	2.46%	60.21%	35.19%
NÃO REJEITA NENH	6.21%	46.89%	19.21%	5.65%	22.03%	21.93%
RONALDO CAIADO	3.57%	10.71%	9.82%	1.79%	74.11%	13.88%
NÃO SABE/NÃO OPIN	7.50%	20.00%	15.00%	5.00%	52.50%	9.91%
REJEITA TODOS	5.13%	28.21%	20.51%	2.56%	43.59%	4.83%
MAJOR VITOR HUGO	6.45%	9.68%	35.48%	3.23%	45.16%	3.84%
VANDERLAN CARDOSO	0.00%	25.00%	20.83%	4.17%	50.00%	2.97%
GUSTAVO MENDANHA	4.55%	18.18%	22.73%	4.55%	50.00%	2.73%
WOLMIR AMADO	0.00%	0.00%	22.22%	0.00%	77.78%	2.23%
JANIO DARROT	0.00%	0.00%	42.86%	0.00%	57.14%	1.73%
EDWARD MADUREIRA	0.00%	0.00%	50.00%	0.00%	50.00%	0.74%
Total	4.46%	19.58%	21.31%	3.35%	51.30%	100%
	36	158	172	27	414	807

Base= 807

EXPECTATIVA EM RELAÇÃO A MELHORIA DA SUA VIDA PARA O PRÓXIMO ANO SUA OPINI

Resposta	Norte	Leste	Sul	Noroeste	Centro	Total
VAI MELHORAR	3.86%	19.53%	15.88%	2.79%	57.94%	57.74%
VAI FICAR COMO ES	8.15%	26.09%	26.09%	4.89%	34.78%	22.80%
VAI PIORAR	1.14%	20.45%	18.18%	4.55%	55.68%	10.90%
NÃO SABE NÃO OPIN	2.90%	1.45%	49.28%	1.45%	44.93%	8.55%
Total	4.46%	19.58%	21.31%	3.35%	51.30%	100%
	36	158	172	27	414	807

Base= 807

SE AS ELEIÇÕES P/ SENADOR FOSSEM HOJE, EM QUEM O(A) SR (A) VOTARIA (ESPONTA

Resposta	Norte	Leste	Sul	Noroeste	Centro	Total
NÃO SABE/NÃO OPIN	5.74%	27.05%	15.30%	4.10%	47.81%	45.35%
NENHUM	1.19%	11.90%	22.62%	1.19%	63.10%	10.41%
HENRIQUE MEIRELLE	5.00%	21.25%	41.25%	3.75%	28.75%	9.91%
DELEGADO	5.63%	16.90%	14.08%	2.82%	60.56%	8.80%
BALDY	7.41%	5.56%	16.67%	5.56%	64.81%	6.69%
JOÃO CAMPOS	0.00%	19.51%	34.15%	2.44%	43.90%	5.08%
ZACHARIAS CALIL	2.56%	10.26%	15.38%	0.00%	71.79%	4.83%
LUIZ DO CARMO	4.55%	4.55%	40.91%	0.00%	50.00%	2.73%
GUSTAVO GAYER	0.00%	5.00%	15.00%	5.00%	75.00%	2.48%
WILDER	0.00%	7.14%	42.86%	0.00%	50.00%	1.73%
NULO	0.00%	15.38%	53.85%	7.69%	23.08%	1.61%
KAJURU	0.00%	0.00%	0.00%	0.00%	100.00%	0.25%
VANDERLAN	0.00%	0.00%	0.00%	0.00%	100.00%	0.12%
Total	4.46%	19.58%	21.31%	3.35%	51.30%	100%
	36	158	172	27	414	807

Base= 807

SE AS ELEIÇÕES P/ SENADOR FOSSEM HOJE SENDO ESTES OS CANDIDATOS (ESTIMUL

Resposta	Norte	Leste	Sul	Noroeste	Centro	Total
NÃO SABE/NÃO RESP	8.41%	25.66%	6.64%	6.64%	52.65%	28.00%
NENHUM	1.31%	26.80%	18.95%	0.00%	52.94%	18.96%
HENRIQUE MEIRELES	4.04%	22.22%	42.42%	3.03%	28.28%	12.27%
DELEGADO WALDIR	6.94%	19.44%	12.50%	2.78%	58.33%	8.92%
ALEXANDRE BALDY	6.67%	10.00%	18.33%	5.00%	60.00%	7.43%
JOAO CAMPOS	0.00%	16.00%	38.00%	2.00%	44.00%	6.20%
ZACHARIAS CALIL	2.17%	8.70%	17.39%	0.00%	71.74%	5.70%
LUIZ DO CARMO	3.85%	3.85%	42.31%	0.00%	50.00%	3.22%
NULO	0.00%	8.33%	54.17%	4.17%	33.33%	2.97%
GUSTAVO GAYER	0.00%	5.00%	15.00%	5.00%	75.00%	2.48%
BRANCO	0.00%	0.00%	31.25%	6.25%	62.50%	1.98%
WILDER MORAIS	0.00%	6.67%	46.67%	0.00%	46.67%	1.86%
Total	4.46%	19.58%	21.31%	3.35%	51.30%	100%
	36	158	172	27	414	807

Base= 807

TABELAS

Resultado geral por sexo

Avaliação do presidente da república;

Aprovação/reprovação do presidente da república;

Qualidades e defeitos do presidente da república;

Avaliação do governador do estado;

Aprovação/reprovação do governador do estado;

Qualidades e defeitos do governador do estado;

Eleições 2022, intenção de voto espontânea estimulada e rejeição para presidente

Eleições 2022, intenção de voto espontânea estimulada e rejeição para governador

Expectativas do eleitor em relação a melhoria da sua vida para o próximo ano - 2022;

Eleições 2022, espontânea e estimulada para senador;

Eleições 2022, espontânea para deputado federal;

Eleições 2022, espontânea para deputado estadual.



A ADMINISTRAÇÃO DO PRESIDENTE JAIR BOLSONARO ESTÁ SENDO:

Resposta	Masculino	Feminino	Resultado
PESSIMA	46.48%	53.52%	26.39%
BOA	51.93%	48.07%	22.43%
REGULAR	40.72%	59.28%	20.69%
RUIM	65.81%	34.19%	14.50%
OTIMA	51.00%	49.00%	12.39%
NÃO SABE/NOP	13.79%	86.21%	3.59%
Total	48.70%	51.30%	100%
	393	414	807

Base= 807

DE UMA MANEIRA GERAL, O(A) SR(A) DIRIA QUE:

Resposta	Masculino	Feminino	Resultado
DESPROVA	52.39%	47.61%	49.19%
APROVA	50.29%	49.71%	42.63%
NÃO SABE/NAO OPINOU	18.18%	81.82%	8.18%
Total	48.70%	51.30%	100%
	393	414	807

Base= 807

A ADMINISTRAÇÃO DO GOVERNADOR RONALDO CAIADO ESTÁ SENDO:

Resposta	Masculino	Feminino	Resultado
BOA	50.51%	49.49%	36.80%
REGULAR	51.77%	48.23%	28.00%
RUIM	53.09%	46.91%	10.04%
PESSIMA	46.67%	53.33%	9.29%
OTIMA	47.76%	52.24%	8.30%
NÃO SABE/NÃO OPINOU	26.23%	73.77%	7.56%
Total	48.70%	51.30%	100%
	393	414	807

Base= 807

DE UMA MANEIRA GERAL, O(A) SR(A) DIRIA QUE:

Resposta	Masculino	Feminino	Resultado
APROVA	51.98%	48.02%	59.36%
DESAPROVA	51.68%	48.32%	29.49%
NÃO SABE/NÃO OPINOU	23.33%	76.67%	11.15%
Total	48.70%	51.30%	100%
	393	414	807

Base= 807

SE AS ELEIÇÕES P/ PRESIDENTE FOSSEM HOJE, EM QUEM O(A) SR (A) VOTARIA (ESPO

Resposta	Masculino	Feminino	Resultado
BOLSONARO	51.92%	48.08%	32.22%
LULA	50.20%	49.80%	30.86%
NÃO SABE/NÃO RESPONDEU	43.31%	56.69%	15.74%
MORO	41.67%	58.33%	5.95%
NENHUM	35.56%	64.44%	5.58%
CIRO GOMES	57.69%	42.31%	3.22%
JOÃO DORIA	73.91%	26.09%	2.85%
NULO	29.41%	70.59%	2.11%
SIMONE	0.00%	100.00%	0.62%
RODRIGO	100.00%	0.00%	0.37%
BRANCO	50.00%	50.00%	0.25%
MANDETTA	0.00%	100.00%	0.12%
LUIZ FELIPE	100.00%	0.00%	0.12%
Total	48.70%	51.30%	100%
	393	414	807

Base= 807

SE AS ELEIÇÕES P/ PRESIDENTE FOSSEM HOJE SENDO ESTES OS CANDIDATOS (ESTIMUL

Resposta	Masculino	Feminino	Resultado
BOLSONARO	50.69%	49.31%	35.94%
LULA	51.42%	48.58%	34.94%
MORO	39.22%	60.78%	6.32%
NENHUM	28.57%	71.43%	6.07%
CIRO GOMES	66.67%	33.33%	4.09%
JOAO DORIA	74.19%	25.81%	3.84%
NÃO SABE/NÃO OPINOU	18.52%	81.48%	3.35%
NULO	39.13%	60.87%	2.85%
BRANCO	25.00%	75.00%	0.99%
SIMONE TEBET	16.67%	83.33%	0.74%
RODRIGO PACHECO	100.00%	0.00%	0.37%
MANDETTA	0.00%	100.00%	0.25%
LUIZ FELIPE DÁVILA	100.00%	0.00%	0.25%
Total	48.70%	51.30%	100%
	393	414	807

Base= 807

SE AS ELEIÇÕES FOSSEM HOJE EM QUEM VOCE NÃO VOTARIA DE JEITO NENHUM? REJEI

Resposta	Masculino	Feminino	Resultado
LULA	47.76%	52.24%	38.66%
BOLSONARO	43.77%	56.23%	32.84%
NÃO SABE/NÃO OPINOU	43.28%	56.72%	8.30%
JOÃO DORIA	81.63%	18.37%	6.07%
NÃO REJEITA NENHUM	42.86%	57.14%	4.34%
REJEITA TODOS	37.93%	62.07%	3.59%
CIRO GOMES	63.64%	36.36%	2.73%
MORO	62.50%	37.50%	1.98%
ALESSANDRO VIEIRA	100.00%	0.00%	0.62%
SIMONE TEBET	50.00%	50.00%	0.50%
LUIZ FELIPE DÁVILA	100.00%	0.00%	0.25%
MANDETTA	0.00%	100.00%	0.12%
Total	48.70%	51.30%	100%
	393	414	807

Base= 807

SE AS ELEIÇÕES P/ GOVERNADOR FOSSEM HOJE, EM QUEM O(A) SR (A) VOTARIA (ESPO

Resposta	Masculino	Feminino	Resultado
NÃO SABE/NÃO RESPONDEU	47.64%	52.36%	28.87%
CAIADO	52.27%	47.73%	27.26%
MENDANHA	50.97%	49.03%	19.21%
MARCONI	34.67%	65.33%	9.29%
NENHUM	30.56%	69.44%	4.46%
VANDERLAN	63.64%	36.36%	4.09%
MAJOR	50.00%	50.00%	3.22%
EDWARD MADUREIRA	81.82%	18.18%	1.36%
NULO	45.45%	54.55%	1.36%
BRANCO	25.00%	75.00%	0.50%
JÂNIO	66.67%	33.33%	0.37%
Total	48.70%	51.30%	100%
	393	414	807

Base= 807

SE AS ELEIÇÕES P/ GOVERNADOR FOSSEM HOJE SENDO ESTES OS CANDIDATOS (ESTIMUL

Resposta	Masculino	Feminino	Resultado
RONALDO CAIADO	57.09%	42.91%	34.94%
GUSTAVO MENDANHA	50.59%	49.41%	21.07%
NÃO SABE/NÃO RESPONDEU	36.84%	63.16%	14.13%
MARCONI PERILLO	37.93%	62.07%	10.78%
NENHUM	29.63%	70.37%	6.69%
VANDERLAN CARDOSO	58.33%	41.67%	4.46%
MAJOR VITOR HUGO	50.00%	50.00%	3.22%
EDWARD MADUREIRA	86.67%	13.33%	1.86%
NULO	42.86%	57.14%	1.73%
BRANCO	0.00%	100.00%	0.50%
JANIO DARROT	50.00%	50.00%	0.50%
WOLMIR AMADO	0.00%	100.00%	0.12%
Total	48.70%	51.30%	100%
	393	414	807

Base= 807

SE AS ELEIÇÕES FOSSEM HOJE EM QUEM VOCE NÃO VOTARIA DE JEITO NENHUM? REJEI

Resposta	Masculino	Feminino	Resultado
MARCONI PERILLO	54.58%	45.42%	35.19%
NÃO REJEITA NENHUM	34.46%	65.54%	21.93%
RONALDO CAIADO	50.89%	49.11%	13.88%
NÃO SABE/NÃO OPINOU	38.75%	61.25%	9.91%
REJEITA TODOS	46.15%	53.85%	4.83%
MAJOR VITOR HUGO	67.74%	32.26%	3.84%
VANDERLAN CARDOSO	58.33%	41.67%	2.97%
GUSTAVO MENDANHA	31.82%	68.18%	2.73%
WOLMIR AMADO	66.67%	33.33%	2.23%
JANIO DARROT	85.71%	14.29%	1.73%
EDWARD MADUREIRA	83.33%	16.67%	0.74%
Total	48.70%	51.30%	100%
	393	414	807

Base= 807

EXPECTATIVA EM RELAÇÃO A MELHORIA DA SUA VIDA PARA O PRÓXIMO ANO SUA OPINI

Resposta	Masculino	Feminino	Resultado
VAI MELHORAR	52.36%	47.64%	57.74%
VAI FICAR COMO ESTÁ	46.20%	53.80%	22.80%
VAI PIORAR	34.09%	65.91%	10.90%
NÃO SABE NÃO OPINOU	49.28%	50.72%	8.55%
Total	48.70%	51.30%	100%
	393	414	807

Base= 807

SE AS ELEIÇÕES P/ SENADOR FOSSEM HOJE, EM QUEM O(A) SR (A) VOTARIA (ESPONTA

Resposta	Masculino	Feminino	Resultado
NÃO SABE/NÃO OPINOU	42.08%	57.92%	45.35%
NENHUM	29.76%	70.24%	10.41%
HENRIQUE MEIRELLES	63.75%	36.25%	9.91%
DELEGADO	42.25%	57.75%	8.80%
BALDY	68.52%	31.48%	6.69%
JOÃO CAMPOS	58.54%	41.46%	5.08%
ZACHARIAS CALIL	53.85%	46.15%	4.83%
LUIZ DO CARMO	81.82%	18.18%	2.73%
GUSTAVO GAYER	75.00%	25.00%	2.48%
WILDER	78.57%	21.43%	1.73%
NULO	30.77%	69.23%	1.61%
KAJURU	100.00%	0.00%	0.25%
VANDERLAN	100.00%	0.00%	0.12%
Total	48.70%	51.30%	100%
	393	414	807

Base= 807

SE AS ELEIÇÕES P/ SENADOR FOSSEM HOJE SENDO ESTES OS CANDIDATOS (ESTIMUL

Resposta	Masculino	Feminino	Resultado
NÃO SABE/NÃO RESPONDEU	42.04%	57.96%	28.00%
NENHUM	35.95%	64.05%	18.96%
HENRIQUE MEIRELES	60.61%	39.39%	12.27%
DELEGADO WALDIR	44.44%	55.56%	8.92%
ALEXANDRE BALDY	71.67%	28.33%	7.43%
JOAO CAMPOS	54.00%	46.00%	6.20%
ZACHARIAS CALIL	50.00%	50.00%	5.70%
LUIZ DO CARMO	80.77%	19.23%	3.22%
NULO	20.83%	79.17%	2.97%
GUSTAVO GAYER	75.00%	25.00%	2.48%
BRANCO	31.25%	68.75%	1.98%
WILDER MORAIS	80.00%	20.00%	1.86%
Total	48.70%	51.30%	100%
	393	414	807

Base= 807

TABELAS

Resultado geral por idade

Avaliação do presidente da república;

Aprovação/reprovação do presidente da república;

Qualidades e defeitos do presidente da república;

Avaliação do governador do estado;

Aprovação/reprovação do governador do estado;

Qualidades e defeitos do governador do estado;

Eleições 2022, intenção de voto espontânea estimulada e rejeição para presidente

Eleições 2022, intenção de voto espontânea estimulada e rejeição para governador

Expectativas do eleitor em relação a melhoria da sua vida para o próximo ano - 2022;

Eleições 2022, espontânea e estimulada para senador;

Eleições 2022, espontânea para deputado federal;

Eleições 2022, espontânea para deputado estadual.



A ADMINISTRAÇÃO DO PRESIDENTE JAIR BOLSONARO ESTÁ SENDO:

Resposta	Ate 17 anos	18-24 anos	25-34 anos	35-44 anos	45-59 anos	acima 60 anos	Total
PESSIMA	6.57%	20.19%	17.84%	17.37%	22.07%	15.02%	26.39%
BOA	1.10%	17.68%	27.62%	19.34%	27.07%	7.18%	22.43%
REGULAR	1.20%	21.56%	24.55%	20.36%	17.96%	13.77%	20.69%
RUIM	8.55%	17.09%	24.79%	21.37%	19.66%	8.55%	14.50%
OTIMA	0.00%	7.00%	22.00%	34.00%	21.00%	15.00%	12.39%
NÃO SABE/NOP	0.00%	13.79%	31.03%	13.79%	17.24%	24.14%	3.59%
Total	3.47%	17.60%	23.42%	20.94%	21.69%	12.39%	100%
	28	142	189	169	175	100	807

Base= 807

DE UMA MANEIRA GERAL, O(A) SR(A) DIRIA QUE:

Resposta	Ate 17 anos	18-24 anos	25-34 anos	35-44 anos	45-59 anos	acima 60 anos	Total
DESPROVA	6.05%	19.90%	21.66%	18.64%	20.65%	12.34%	49.19%
APROVA	0.87%	15.12%	25.00%	22.38%	24.42%	11.92%	42.63%
NÃO SABE/NAO OPINOU	1.52%	16.67%	25.76%	27.27%	13.64%	15.15%	8.18%
Total	3.47%	17.60%	23.42%	20.94%	21.69%	12.39%	100%
	28	142	189	169	175	100	807

Base= 807

A ADMINISTRAÇÃO DO GOVERNADOR RONALDO CAIADO ESTÁ SENDO:

Resposta	Ate 17 anos	18-24 anos	25-34 anos	35-44 anos	45-59 anos	acima 60 anos	Total
BOA	3.37%	18.86%	27.27%	19.87%	20.88%	8.75%	36.80%
REGULAR	5.75%	19.03%	19.91%	16.81%	25.22%	13.27%	28.00%
RUIM	1.23%	17.28%	18.52%	33.33%	14.81%	14.81%	10.04%
PESSIMA	4.00%	12.00%	21.33%	29.33%	24.00%	8.00%	9.29%
OTIMA	0.00%	8.96%	22.39%	23.88%	22.39%	22.39%	8.30%
NÃO SABE/NÃO OPINOU	1.64%	22.95%	27.87%	11.48%	18.03%	18.03%	7.56%
Total	3.47%	17.60%	23.42%	20.94%	21.69%	12.39%	100%
	28	142	189	169	175	100	807

Base= 807

DE UMA MANEIRA GERAL, O(A) SR(A) DIRIA QUE:

Resposta	Ate 17 anos	18-24 anos	25-34 anos	35-44 anos	45-59 anos	acima 60 anos	Total
APROVA	2.92%	17.54%	22.96%	19.21%	23.59%	13.15%	59.36%
DESAPROVA	5.04%	14.71%	23.95%	26.47%	18.49%	10.92%	29.49%
NÃO SABE/NÃO OPINOU	2.22%	25.56%	24.44%	15.56%	20.00%	12.22%	11.15%
Total	3.47%	17.60%	23.42%	20.94%	21.69%	12.39%	100%
	28	142	189	169	175	100	807

SE AS ELEIÇÕES P/ PRESIDENTE FOSSEM HOJE, EM QUEM O(A) SR (A) VOTARIA (ESPO

Resposta	Ate 17 anos	18-24 anos	25-34 anos	35-44 anos	45-59 anos	acima 60 anos	Total
BOLSONARO	0.77%	11.92%	25.00%	26.54%	24.62%	10.77%	32.22%
LULA	6.02%	18.07%	18.07%	20.48%	23.29%	13.25%	30.86%
NÃO SABE/NÃO RESPONDEU	4.72%	18.11%	24.41%	18.90%	17.32%	16.54%	15.74%
MORO	2.08%	18.75%	33.33%	10.42%	25.00%	10.42%	5.95%
NENHUM	4.44%	22.22%	26.67%	17.78%	22.22%	6.67%	5.58%
CIRO GOMES	7.69%	38.46%	23.08%	11.54%	15.38%	3.85%	3.22%
JOÃO DORIA	0.00%	34.78%	26.09%	13.04%	4.35%	17.39%	2.85%
NULO	0.00%	35.29%	29.41%	11.76%	11.76%	11.76%	2.11%
SIMONE	0.00%	0.00%	0.00%	40.00%	20.00%	40.00%	0.62%
RODRIGO	0.00%	0.00%	0.00%	33.33%	33.33%	33.33%	0.37%
BRANCO	0.00%	0.00%	50.00%	50.00%	0.00%	0.00%	0.25%
MANDETTA	0.00%	0.00%	100.00%	0.00%	0.00%	0.00%	0.12%
LUIZ FELIPE	0.00%	0.00%	100.00%	0.00%	0.00%	0.00%	0.12%
Total	3.47%	17.60%	23.42%	20.94%	21.69%	12.39%	100%
	28	142	189	169	175	100	807

Base= 807

SE AS ELEIÇÕES P/ PRESIDENTE FOSSEM HOJE SENDO ESTES OS CANDIDATOS (ESTIMUL

Resposta	Ate 17 anos	18-24 anos	25-34 anos	35-44 anos	45-59 anos	acima 60 anos	Total
BOLSONARO	1.03%	13.10%	25.17%	25.86%	24.48%	10.00%	35.94%
LULA	6.38%	17.73%	19.15%	20.21%	22.34%	13.48%	34.94%
MORO	1.96%	17.65%	33.33%	11.76%	25.49%	9.80%	6.32%
NENHUM	4.08%	20.41%	30.61%	18.37%	16.33%	10.20%	6.07%
CIRO GOMES	6.06%	30.30%	24.24%	18.18%	18.18%	3.03%	4.09%
JOAO DORIA	0.00%	32.26%	29.03%	16.13%	6.45%	12.90%	3.84%
NÃO SABE/NÃO OPINOU	3.70%	18.52%	14.81%	7.41%	18.52%	37.04%	3.35%
NULO	0.00%	34.78%	21.74%	8.70%	17.39%	17.39%	2.85%
BRANCO	0.00%	12.50%	25.00%	37.50%	12.50%	12.50%	0.99%
SIMONE TEBET	16.67%	0.00%	0.00%	33.33%	16.67%	33.33%	0.74%
RODRIGO PACHECO	0.00%	0.00%	0.00%	33.33%	33.33%	33.33%	0.37%
MANDETTA	0.00%	0.00%	50.00%	50.00%	0.00%	0.00%	0.25%
LUIZ FELIPE DÁVILA	0.00%	50.00%	50.00%	0.00%	0.00%	0.00%	0.25%
Total	3.47%	17.60%	23.42%	20.94%	21.69%	12.39%	100%
	28	142	189	169	175	100	807

Base= 807

SE AS ELEIÇÕES FOSSEM HOJE EM QUEM VOCE NÃO VOTARIA DE JEITO NENHUM? REJEI

Resposta	Ate 17 anos	18-24 anos	25-34 anos	35-44 anos	45-59 anos	acima 60 anos	Total
LULA	1.28%	17.95%	25.32%	25.00%	20.19%	9.62%	38.66%
BOLSONARO	5.28%	20.75%	21.13%	21.13%	21.13%	10.19%	32.84%
NÃO SABE/NÃO OPINOU	0.00%	8.96%	26.87%	11.94%	28.36%	23.88%	8.30%
JOÃO DORIA	10.20%	14.29%	26.53%	18.37%	12.24%	16.33%	6.07%
NÃO REJEITA NENHUM	2.86%	2.86%	22.86%	11.43%	34.29%	25.71%	4.34%
REJEITA TODOS	3.45%	27.59%	13.79%	10.34%	27.59%	17.24%	3.59%
CIRO GOMES	13.64%	18.18%	22.73%	18.18%	13.64%	13.64%	2.73%
MORO	0.00%	6.25%	12.50%	31.25%	37.50%	12.50%	1.98%
ALESSANDRO VIEIRA	0.00%	40.00%	20.00%	40.00%	0.00%	0.00%	0.62%
SIMONE TEBET	0.00%	50.00%	25.00%	0.00%	25.00%	0.00%	0.50%
LUIZ FELIPE DÁVILA	0.00%	0.00%	100.00%	0.00%	0.00%	0.00%	0.25%
MANDETTA	0.00%	0.00%	0.00%	0.00%	100.00%	0.00%	0.12%
Total	3.47%	17.60%	23.42%	20.94%	21.69%	12.39%	100%
	28	142	189	169	175	100	807

Base= 807

SE AS ELEIÇÕES P/ GOVERNADOR FOSSEM HOJE, EM QUEM O(A) SR (A) VOTARIA (ESPO

Resposta	Ate 17 anos	18-24 anos	25-34 anos	35-44 anos	45-59 anos	acima 60 anos	Total
NÃO SABE/NÃO RESPONDEU	3.43%	21.46%	21.89%	14.59%	19.74%	18.88%	28.87%
CAIADO	5.00%	18.64%	22.73%	19.55%	22.73%	10.45%	27.26%
MENDANHA	1.29%	10.32%	30.32%	34.19%	14.19%	9.03%	19.21%
MARCONI	4.00%	10.67%	21.33%	12.00%	40.00%	12.00%	9.29%
NENHUM	2.78%	22.22%	33.33%	16.67%	19.44%	5.56%	4.46%
VANDERLAN	6.06%	21.21%	12.12%	24.24%	30.30%	6.06%	4.09%
MAJOR	0.00%	11.54%	23.08%	26.92%	19.23%	19.23%	3.22%
EDWARD MADUREIRA	9.09%	27.27%	9.09%	54.55%	0.00%	0.00%	1.36%
NULO	0.00%	18.18%	9.09%	18.18%	36.36%	9.09%	1.36%
BRANCO	0.00%	75.00%	0.00%	0.00%	25.00%	0.00%	0.50%
JÂNIO	0.00%	33.33%	33.33%	33.33%	0.00%	0.00%	0.37%
Total	3.47%	17.60%	23.42%	20.94%	21.69%	12.39%	100%
	28	142	189	169	175	100	807

Base= 807

SE AS ELEIÇÕES P/ GOVERNADOR FOSSEM HOJE SENDO ESTES OS CANDIDATOS (ESTIMUL

Resposta	Ate 17 anos	18-24 anos	25-34 anos	35-44 anos	45-59 anos	acima 60 anos	Total
RONALDO CAIADO	4.61%	21.28%	21.99%	18.44%	20.57%	12.41%	34.94%
GUSTAVO MENDANHA	1.76%	9.41%	31.18%	32.94%	15.88%	8.24%	21.07%
NÃO SABE/NÃO RESPONDEU	3.51%	17.54%	21.05%	16.67%	21.05%	20.18%	14.13%
MARCONI PERILLO	3.45%	13.79%	22.99%	11.49%	36.78%	11.49%	10.78%
NENHUM	1.85%	24.07%	24.07%	16.67%	20.37%	11.11%	6.69%
VANDERLAN CARDOSO	5.56%	19.44%	11.11%	22.22%	33.33%	8.33%	4.46%
MAJOR VITOR HUGO	0.00%	11.54%	23.08%	26.92%	19.23%	19.23%	3.22%
EDWARD MADUREIRA	6.67%	40.00%	13.33%	26.67%	6.67%	6.67%	1.86%
NULO	0.00%	14.29%	28.57%	14.29%	28.57%	14.29%	1.73%
BRANCO	0.00%	50.00%	0.00%	0.00%	25.00%	25.00%	0.50%
JANIO DARROT	0.00%	25.00%	25.00%	50.00%	0.00%	0.00%	0.50%
WOLMIR AMADO	100.00%	0.00%	0.00%	0.00%	0.00%	0.00%	0.12%
Total	3.47%	17.60%	23.42%	20.94%	21.69%	12.39%	100%
	28	142	189	169	175	100	807

Base= 807

SE AS ELEIÇÕES FOSSEM HOJE EM QUEM VOCE NÃO VOTARIA DE JEITO NENHUM? REJEI

Resposta	Ate 17 anos	18-24 anos	25-34 anos	35-44 anos	45-59 anos	acima 60 anos	Total
MARCONI PERILLO	2.82%	16.55%	26.41%	25.00%	16.55%	11.97%	35.19%
NÃO REJEITA NENHUM	2.26%	18.08%	20.34%	11.86%	32.77%	14.69%	21.93%
RONALDO CAIADO	1.79%	10.71%	27.68%	32.14%	21.43%	6.25%	13.88%
NÃO SABE/NÃO OPINOU	5.00%	17.50%	18.75%	20.00%	17.50%	21.25%	9.91%
REJEITA TODOS	2.56%	20.51%	12.82%	17.95%	23.08%	23.08%	4.83%
MAJOR VITOR HUGO	12.90%	16.13%	25.81%	9.68%	19.35%	16.13%	3.84%
VANDERLAN CARDOSO	4.17%	4.17%	41.67%	12.50%	33.33%	4.17%	2.97%
GUSTAVO MENDANHA	0.00%	59.09%	9.09%	18.18%	9.09%	0.00%	2.73%
WOLMIR AMADO	11.11%	27.78%	11.11%	16.67%	22.22%	5.56%	2.23%
JANIO DARROT	0.00%	28.57%	28.57%	21.43%	21.43%	0.00%	1.73%
EDWARD MADUREIRA	33.33%	16.67%	16.67%	33.33%	0.00%	0.00%	0.74%
Total	3.47%	17.60%	23.42%	20.94%	21.69%	12.39%	100%
	28	142	189	169	175	100	807

Base= 807

EXPECTATIVA EM RELAÇÃO A MELHORIA DA SUA VIDA PARA O PRÓXIMO ANO SUA OPINI

Resposta	Ate 17 anos	18-24 anos	25-34 anos	35-44 anos	45-59 anos	acima 60 anos	Total
VAI MELHORAR	3.43%	15.88%	25.97%	23.18%	19.31%	12.02%	57.74%
VAI FICAR COMO ESTÁ	1.63%	22.83%	18.48%	18.48%	23.37%	14.67%	22.80%
VAI PIORAR	4.55%	14.77%	23.86%	13.64%	34.09%	9.09%	10.90%
NÃO SABE NÃO OPINOU	7.25%	18.84%	18.84%	21.74%	17.39%	13.04%	8.55%
Total	3.47%	17.60%	23.42%	20.94%	21.69%	12.39%	100%
	28	142	189	169	175	100	807

Base= 807

SE AS ELEIÇÕES P/ SENADOR FOSSEM HOJE, EM QUEM O(A) SR (A) VOTARIA (ESPONTA

Resposta	Ate 17 anos	18-24 anos	25-34 anos	35-44 anos	45-59 anos	acima 60 anos	Total
NÃO SABE/NÃO OPINOU	3.01%	16.67%	23.22%	18.31%	22.95%	15.85%	45.35%
NENHUM	2.38%	20.24%	21.43%	15.48%	30.95%	9.52%	10.41%
HENRIQUE MEIRELLES	5.00%	18.75%	27.50%	17.50%	18.75%	11.25%	9.91%
DELEGADO	0.00%	11.27%	26.76%	36.62%	16.90%	8.45%	8.80%
BALDY	7.41%	18.52%	29.63%	18.52%	14.81%	9.26%	6.69%
JOÃO CAMPOS	0.00%	26.83%	19.51%	31.71%	14.63%	4.88%	5.08%
ZACHARIAS CALIL	10.26%	17.95%	17.95%	17.95%	25.64%	10.26%	4.83%
LUIZ DO CARMO	9.09%	18.18%	18.18%	18.18%	18.18%	18.18%	2.73%
GUSTAVO GAYER	5.00%	15.00%	20.00%	40.00%	15.00%	5.00%	2.48%
WILDER	0.00%	35.71%	14.29%	28.57%	7.14%	14.29%	1.73%
NULO	0.00%	7.69%	30.77%	15.38%	38.46%	0.00%	1.61%
KAJURU	0.00%	0.00%	0.00%	50.00%	0.00%	50.00%	0.25%
VANDERLAN	0.00%	0.00%	0.00%	0.00%	100.00%	0.00%	0.12%
Total	3.47%	17.60%	23.42%	20.94%	21.69%	12.39%	100%
	28	142	189	169	175	100	807

Base= 807

SE AS ELEIÇÕES P/ SENADOR FOSSEM HOJE SENDO ESTES OS CANDIDATOS (ESTIMUL

Resposta	Ate 17 anos	18-24 anos	25-34 anos	35-44 anos	45-59 anos	acima 60 anos	Total
NÃO SABE/NÃO RESPONDEU	3.54%	16.81%	19.91%	18.14%	23.89%	17.70%	28.00%
NENHUM	1.96%	18.95%	24.84%	17.65%	24.84%	11.76%	18.96%
HENRIQUE MEIRELES	4.04%	17.17%	28.28%	17.17%	22.22%	10.10%	12.27%
DELEGADO WALDIR	0.00%	11.11%	26.39%	36.11%	18.06%	8.33%	8.92%
ALEXANDRE BALDY	6.67%	15.00%	28.33%	20.00%	16.67%	11.67%	7.43%
JOAO CAMPOS	0.00%	22.00%	22.00%	30.00%	16.00%	8.00%	6.20%
ZACHARIAS CALIL	10.87%	19.57%	17.39%	17.39%	26.09%	8.70%	5.70%
LUIZ DO CARMO	7.69%	19.23%	19.23%	19.23%	15.38%	19.23%	3.22%
NULO	0.00%	16.67%	29.17%	12.50%	33.33%	4.17%	2.97%
GUSTAVO GAYER	5.00%	15.00%	20.00%	40.00%	15.00%	5.00%	2.48%
BRANCO	6.25%	25.00%	31.25%	18.75%	12.50%	6.25%	1.98%
WILDER MORAIS	0.00%	33.33%	13.33%	26.67%	6.67%	20.00%	1.86%
Total	3.47%	17.60%	23.42%	20.94%	21.69%	12.39%	100%
	28	142	189	169	175	100	807

Base= 807

TABELAS

Resultado geral por escolaridade

Avaliação do presidente da república;

Aprovação/reprovação do presidente da república;

Qualidades e defeitos do presidente da república;

Avaliação do governador do estado;

Aprovação/reprovação do governador do estado;

Qualidades e defeitos do governador do estado;

Eleições 2022, intenção de voto espontânea estimulada e rejeição para presidente

Eleições 2022, intenção de voto espontânea estimulada e rejeição para governador

Expectativas do eleitor em relação a melhoria da sua vida para o próximo ano - 2022;

Eleições 2022, espontânea e estimulada para senador;

Eleições 2022, espontânea para deputado federal;

Eleições 2022, espontânea para deputado estadual.



A ADMINISTRAÇÃO DO PRESIDENTE JAIR BOLSONARO ESTÁ SENDO:

Resposta	Le/Escreve	Ate 4a.EF	5a.a 8a.EF	Ensino Med	Sup.Complet	Sup.Incompl	Total
PESSIMA	1.41%	5.16%	23.47%	52.11%	14.08%	3.76%	26.39%
BOA	2.21%	3.31%	22.65%	58.01%	10.50%	2.21%	22.43%
REGULAR	2.40%	4.19%	17.96%	53.89%	17.96%	3.59%	20.69%
RUIM	0.85%	5.98%	20.51%	55.56%	15.38%	1.71%	14.50%
OTIMA	5.00%	4.00%	6.00%	50.00%	28.00%	7.00%	12.39%
NÃO SABE/NOP	6.90%	20.69%	17.24%	31.03%	10.34%	13.79%	3.59%
Total	2.35%	5.08%	19.33%	53.28%	15.86%	3.84%	100%
	19	41	156	430	128	31	807

Base= 807

DE UMA MANEIRA GERAL, O(A) SR(A) DIRIA QUE:

Resposta	Le/Escreve	Ate 4a.EF	5a.a 8a.EF	Ensino Med	Sup.Complet	Sup.Incompl	Total
DESPROVA	1.01%	5.29%	21.91%	53.40%	15.62%	2.77%	49.19%
APROVA	3.20%	3.49%	17.44%	55.81%	15.41%	4.07%	42.63%
NÃO SABE/NAO OPIN	6.06%	12.12%	13.64%	39.39%	19.70%	9.09%	8.18%
Total	2.35%	5.08%	19.33%	53.28%	15.86%	3.84%	100%
	19	41	156	430	128	31	807

Base= 807

A ADMINISTRAÇÃO DO GOVERNADOR RONALDO CAIADO ESTÁ SENDO:

Resposta	Le/Escreve	Ate 4a.EF	5a.a 8a.EF	Ensino Med	Sup.Complet	Sup.Incompl	Total
BOA	1.68%	3.03%	21.55%	53.20%	17.51%	2.69%	36.80%
REGULAR	2.21%	6.19%	19.91%	52.21%	15.49%	3.54%	28.00%
RUIM	3.70%	4.94%	18.52%	54.32%	13.58%	4.94%	10.04%
PESSIMA	0.00%	2.67%	17.33%	56.00%	17.33%	6.67%	9.29%
OTIMA	4.48%	5.97%	17.91%	55.22%	11.94%	4.48%	8.30%
NÃO SABE/NÃO OPIN	4.92%	13.11%	11.48%	50.82%	14.75%	4.92%	7.56%
Total	2.35%	5.08%	19.33%	53.28%	15.86%	3.84%	100%
	19	41	156	430	128	31	807

Base= 807

DE UMA MANEIRA GERAL, O(A) SR(A) DIRIA QUE:

Resposta	Le/Escreve	Ate 4a.EF	5a.a 8a.EF	Ensino Med	Sup.Complet	Sup.Incompl	Total
APROVA	2.30%	4.18%	21.09%	54.28%	14.82%	3.13%	59.36%
DESAPROVA	2.10%	4.62%	19.33%	52.10%	16.81%	4.62%	29.49%
NÃO SABE/NÃO OPIN	3.33%	11.11%	10.00%	51.11%	18.89%	5.56%	11.15%
Total	2.35%	5.08%	19.33%	53.28%	15.86%	3.84%	100%
	19	41	156	430	128	31	807

Base= 807

SE AS ELEIÇÕES P/ PRESIDENTE FOSSEM HOJE, EM QUEM O(A) SR (A) VOTARIA (ESPO

Resposta	Le/Escreve	Ate 4a.EF	5a.a 8a.EF	Ensino Med	Sup.Complet	Sup.Incompl	Total
BOLSONARO	1.92%	3.85%	15.77%	57.31%	16.15%	4.62%	32.22%
LULA	2.81%	4.42%	30.52%	51.41%	8.84%	1.61%	30.86%
NÃO SABE/NÃO RESP	3.94%	7.09%	14.96%	55.91%	14.17%	3.94%	15.74%
MORO	0.00%	4.17%	8.33%	52.08%	31.25%	4.17%	5.95%
NENHUM	2.22%	6.67%	11.11%	48.89%	26.67%	4.44%	5.58%
CIRO GOMES	0.00%	3.85%	15.38%	46.15%	30.77%	3.85%	3.22%
JOÃO DORIA	0.00%	13.04%	21.74%	39.13%	21.74%	4.35%	2.85%
NULO	5.88%	0.00%	5.88%	47.06%	17.65%	23.53%	2.11%
SIMONE	0.00%	20.00%	0.00%	60.00%	20.00%	0.00%	0.62%
RODRIGO	0.00%	33.33%	33.33%	33.33%	0.00%	0.00%	0.37%
BRANCO	0.00%	0.00%	0.00%	50.00%	50.00%	0.00%	0.25%
MANDETTA	0.00%	0.00%	0.00%	100.00%	0.00%	0.00%	0.12%
LUIZ FELIPE	0.00%	0.00%	0.00%	0.00%	100.00%	0.00%	0.12%
Total	2.35%	5.08%	19.33%	53.28%	15.86%	3.84%	100%
	19	41	156	430	128	31	807

Base= 807

SE AS ELEIÇÕES P/ PRESIDENTE FOSSEM HOJE SENDO ESTES OS CANDIDATOS (ESTIMUL

Resposta	Le/Escreve	Ate 4a.EF	5a.a 8a.EF	Ensino Med	Sup.Complet	Sup.Incompl	Total
BOLSONARO	1.72%	3.79%	15.86%	57.59%	16.55%	4.14%	35.94%
LULA	3.55%	4.61%	28.72%	52.13%	8.87%	1.77%	34.94%
MORO	0.00%	3.92%	7.84%	52.94%	29.41%	5.88%	6.32%
NENHUM	2.04%	8.16%	10.20%	51.02%	22.45%	6.12%	6.07%
CIRO GOMES	0.00%	3.03%	15.15%	45.45%	33.33%	3.03%	4.09%
JOAO DORIA	0.00%	9.68%	19.35%	41.94%	25.81%	3.23%	3.84%
NÃO SABE/NÃO OPIN	7.41%	18.52%	22.22%	40.74%	3.70%	7.41%	3.35%
NULO	4.35%	0.00%	8.70%	56.52%	13.04%	17.39%	2.85%
BRANCO	0.00%	0.00%	0.00%	62.50%	37.50%	0.00%	0.99%
SIMONE TEBET	0.00%	16.67%	0.00%	66.67%	16.67%	0.00%	0.74%
RODRIGO PACHECO	0.00%	33.33%	33.33%	33.33%	0.00%	0.00%	0.37%
MANDETTA	0.00%	0.00%	0.00%	50.00%	50.00%	0.00%	0.25%
LUIZ FELIPE DÁVIL	0.00%	0.00%	0.00%	50.00%	50.00%	0.00%	0.25%
Total	2.35%	5.08%	19.33%	53.28%	15.86%	3.84%	100%
	19	41	156	430	128	31	807

Base= 807

SE AS ELEIÇÕES FOSSEM HOJE EM QUEM VOCE NÃO VOTARIA DE JEITO NENHUM? REJEI

Resposta	Le/Escreve	Ate 4a.EF	5a.a 8a.EF	Ensino Med	Sup.Complet	Sup.Incompl	Total
LULA	1.28%	4.81%	11.86%	56.41%	20.51%	4.81%	38.66%
BOLSONARO	1.89%	4.15%	23.40%	52.08%	13.96%	4.15%	32.84%
NÃO SABE/NÃO OPIN	8.96%	5.97%	26.87%	46.27%	7.46%	4.48%	8.30%
JOÃO DORIA	0.00%	4.08%	26.53%	61.22%	6.12%	2.04%	6.07%
NÃO REJEITA NENHU	11.43%	14.29%	31.43%	34.29%	8.57%	0.00%	4.34%
REJEITA TODOS	0.00%	10.34%	13.79%	48.28%	24.14%	3.45%	3.59%
CIRO GOMES	0.00%	0.00%	31.82%	45.45%	22.73%	0.00%	2.73%
MORO	0.00%	6.25%	12.50%	68.75%	12.50%	0.00%	1.98%
ALESSANDRO VIEIRA	0.00%	0.00%	0.00%	100.00%	0.00%	0.00%	0.62%
SIMONE TEBET	0.00%	0.00%	25.00%	50.00%	25.00%	0.00%	0.50%
LUIZ FELIPE DÁVIL	0.00%	0.00%	0.00%	50.00%	50.00%	0.00%	0.25%
MANDETTA	0.00%	0.00%	100.00%	0.00%	0.00%	0.00%	0.12%
Total	2.35%	5.08%	19.33%	53.28%	15.86%	3.84%	100%
	19	41	156	430	128	31	807

Base= 807

SE AS ELEIÇÕES P/ GOVERNADOR FOSSEM HOJE, EM QUEM O(A) SR (A) VOTARIA (ESPO

Resposta	Le/Escreve	Ate 4a.EF	5a.a 8a.EF	Ensino Med	Sup.Complet	Sup.Incompl	Total
NÃO SABE/NÃO RESP	3.86%	7.73%	18.88%	53.65%	14.16%	1.72%	28.87%
CAIADO	0.91%	5.45%	25.00%	50.91%	13.64%	3.64%	27.26%
MENDANHA	1.29%	1.94%	14.19%	58.71%	18.06%	5.16%	19.21%
MARCONI	2.67%	5.33%	28.00%	49.33%	9.33%	5.33%	9.29%
NENHUM	2.78%	2.78%	11.11%	44.44%	36.11%	2.78%	4.46%
VANDERLAN	3.03%	6.06%	15.15%	57.58%	12.12%	6.06%	4.09%
MAJOR	0.00%	3.85%	3.85%	50.00%	34.62%	7.69%	3.22%
EDWARD MADUREIRA	9.09%	0.00%	0.00%	81.82%	9.09%	0.00%	1.36%
NULO	9.09%	0.00%	27.27%	36.36%	18.18%	9.09%	1.36%
BRANCO	0.00%	0.00%	25.00%	50.00%	25.00%	0.00%	0.50%
JÂNIO	0.00%	0.00%	0.00%	66.67%	0.00%	33.33%	0.37%
Total	2.35%	5.08%	19.33%	53.28%	15.86%	3.84%	100%
	19	41	156	430	128	31	807

Base= 807

SE AS ELEIÇÕES P/ GOVERNADOR FOSSEM HOJE SENDO ESTES OS CANDIDATOS (ESTIMUL

Resposta	Le/Escreve	Ate 4a.EF	5a.a 8a.EF	Ensino Med	Sup.Complet	Sup.Incompl	Total
RONALDO CAIADO	1.06%	5.32%	21.99%	55.67%	12.77%	2.84%	34.94%
GUSTAVO MENDANHA	1.76%	2.35%	15.29%	56.47%	18.82%	4.71%	21.07%
NÃO SABE/NÃO RESP	4.39%	10.53%	20.18%	49.12%	14.91%	0.88%	14.13%
MARCONI PERILLO	2.30%	4.60%	26.44%	51.72%	9.20%	5.75%	10.78%
NENHUM	5.56%	3.70%	18.52%	38.89%	27.78%	5.56%	6.69%
VANDERLAN CARDOSO	2.78%	5.56%	13.89%	55.56%	16.67%	5.56%	4.46%
MAJOR VITOR HUGO	0.00%	3.85%	3.85%	50.00%	34.62%	7.69%	3.22%
EDWARD MADUREIRA	6.67%	0.00%	13.33%	73.33%	6.67%	0.00%	1.86%
NULO	7.14%	7.14%	21.43%	35.71%	21.43%	7.14%	1.73%
BRANCO	0.00%	0.00%	0.00%	75.00%	25.00%	0.00%	0.50%
JANIO DARROT	0.00%	0.00%	0.00%	75.00%	0.00%	25.00%	0.50%
WOLMIR AMADO	0.00%	0.00%	100.00%	0.00%	0.00%	0.00%	0.12%
Total	2.35%	5.08%	19.33%	53.28%	15.86%	3.84%	100%
	19	41	156	430	128	31	807

Base= 807

SE AS ELEIÇÕES FOSSEM HOJE EM QUEM VOCE NÃO VOTARIA DE JEITO NENHUM? REJEI

Resposta	Le/Escreve	Ate 4a.EF	5a.a 8a.EF	Ensino Med	Sup.Complet	Sup.Incompl	Total
MARCONI PERILLO	1.06%	4.93%	20.77%	55.63%	14.79%	2.46%	35.19%
NÃO REJEITA NENH	6.78%	4.52%	20.90%	50.28%	13.56%	3.39%	21.93%
RONALDO CAIADO	0.00%	2.68%	14.29%	60.71%	16.96%	5.36%	13.88%
NÃO SABE/NÃO OPIN	2.50%	12.50%	23.75%	41.25%	15.00%	5.00%	9.91%
REJEITA TODOS	2.56%	10.26%	12.82%	46.15%	20.51%	7.69%	4.83%
MAJOR VITOR HUGO	3.23%	0.00%	12.90%	64.52%	16.13%	3.23%	3.84%
VANDERLAN CARDOSO	0.00%	0.00%	12.50%	45.83%	33.33%	8.33%	2.97%
GUSTAVO MENDANHA	0.00%	4.55%	22.73%	54.55%	13.64%	4.55%	2.73%
WOLMIR AMADO	0.00%	5.56%	22.22%	61.11%	11.11%	0.00%	2.23%
JANIO DARROT	0.00%	0.00%	21.43%	42.86%	35.71%	0.00%	1.73%
EDWARD MADUREIRA	0.00%	0.00%	16.67%	66.67%	0.00%	16.67%	0.74%
Total	2.35%	5.08%	19.33%	53.28%	15.86%	3.84%	100%
	19	41	156	430	128	31	807

Base= 807

EXPECTATIVA EM RELAÇÃO A MELHORIA DA SUA VIDA PARA O PRÓXIMO ANO SUA OPINI

Resposta	Le/Escreve	Ate 4a.EF	5a.a 8a.EF	Ensino Med	Sup.Complet	Sup.Incompl	Total
VAI MELHORAR	2.58%	5.15%	19.31%	54.72%	13.52%	4.29%	57.74%
VAI FICAR COMO ES	2.17%	4.35%	19.02%	53.26%	19.02%	2.17%	22.80%
VAI PIORAR	2.27%	4.55%	20.45%	46.59%	22.73%	3.41%	10.90%
NÃO SABE NÃO OPIN	1.45%	7.25%	18.84%	52.17%	14.49%	5.80%	8.55%
Total	2.35%	5.08%	19.33%	53.28%	15.86%	3.84%	100%
	19	41	156	430	128	31	807

Base= 807

SE AS ELEIÇÕES P/ SENADOR FOSSEM HOJE, EM QUEM O(A) SR (A) VOTARIA (ESPONTA

Resposta	Le/Escreve	Ate 4a.EF	5a.a 8a.EF	Ensino Med	Sup.Complet	Sup.Incompl	Total
NÃO SABE/NÃO OPIN	3.28%	7.10%	22.40%	51.64%	12.57%	2.73%	45.35%
NENHUM	0.00%	2.38%	19.05%	52.38%	19.05%	7.14%	10.41%
HENRIQUE MEIRELLE	3.75%	1.25%	20.00%	51.25%	20.00%	3.75%	9.91%
DELEGADO	2.82%	7.04%	8.45%	52.11%	23.94%	5.63%	8.80%
BALDY	0.00%	3.70%	14.81%	61.11%	16.67%	1.85%	6.69%
JOÃO CAMPOS	2.44%	0.00%	14.63%	60.98%	14.63%	7.32%	5.08%
ZACHARIAS CALIL	0.00%	5.13%	17.95%	61.54%	12.82%	2.56%	4.83%
LUIZ DO CARMO	4.55%	9.09%	18.18%	54.55%	9.09%	4.55%	2.73%
GUSTAVO GAYER	0.00%	0.00%	30.00%	50.00%	20.00%	0.00%	2.48%
WILDER	0.00%	7.14%	14.29%	64.29%	7.14%	7.14%	1.73%
NULO	0.00%	0.00%	15.38%	38.46%	38.46%	7.69%	1.61%
KAJURU	0.00%	0.00%	50.00%	50.00%	0.00%	0.00%	0.25%
VANDERLAN	0.00%	0.00%	0.00%	0.00%	100.00%	0.00%	0.12%
Total	2.35%	5.08%	19.33%	53.28%	15.86%	3.84%	100%
	19	41	156	430	128	31	807

Base= 807

SE AS ELEIÇÕES P/ SENADOR FOSSEM HOJE SENDO ESTES OS CANDIDATOS (ESTIMUL

Resposta	Le/Escreve	Ate 4a.EF	5a.a 8a.EF	Ensino Med	Sup.Complet	Sup.Incompl	Total
NÃO SABE/NÃO RESP	2.65%	9.73%	26.55%	48.67%	9.29%	2.65%	28.00%
NENHUM	1.96%	1.31%	18.95%	56.86%	16.99%	3.92%	18.96%
HENRIQUE MEIRELES	4.04%	3.03%	19.19%	52.53%	18.18%	3.03%	12.27%
DELEGADO WALDIR	2.78%	5.56%	8.33%	51.39%	26.39%	5.56%	8.92%
ALEXANDRE BALDY	0.00%	5.00%	16.67%	56.67%	18.33%	1.67%	7.43%
JOAO CAMPOS	2.00%	0.00%	14.00%	60.00%	18.00%	6.00%	6.20%
ZACHARIAS CALIL	0.00%	4.35%	19.57%	56.52%	17.39%	2.17%	5.70%
LUIZ DO CARMO	3.85%	7.69%	15.38%	53.85%	15.38%	3.85%	3.22%
NULO	4.17%	0.00%	12.50%	50.00%	25.00%	8.33%	2.97%
GUSTAVO GAYER	0.00%	0.00%	30.00%	50.00%	20.00%	0.00%	2.48%
BRANCO	6.25%	12.50%	6.25%	50.00%	6.25%	18.75%	1.98%
WILDER MORAIS	0.00%	6.67%	13.33%	66.67%	6.67%	6.67%	1.86%
Total	2.35%	5.08%	19.33%	53.28%	15.86%	3.84%	100%
	19	41	156	430	128	31	807

Base= 807

TABELAS

Resultado geral por rendimentos

Avaliação do presidente da república;

Aprovação/reprovação do presidente da república;

Qualidades e defeitos do presidente da república;

Avaliação do governador do estado;

Aprovação/reprovação do governador do estado;

Qualidades e defeitos do governador do estado;

Eleições 2022, intenção de voto espontânea estimulada e rejeição para presidente

Eleições 2022, intenção de voto espontânea estimulada e rejeição para governador

Expectativas do eleitor em relação a melhoria da sua vida para o próximo ano - 2022;

Eleições 2022, espontânea e estimulada para senador;

Eleições 2022, espontânea para deputado federal;

Eleições 2022, espontânea para deputado estadual.



A ADMINISTRAÇÃO DO PRESIDENTE JAIR BOLSONARO ESTÁ SENDO:

Resposta	Sem rendimento	Ate 1 SM	de 1 a 5 SM	de 5 a 10 SM	Acima 10 SM	Total
PESSIMA	14.08%	37.09%	46.01%	1.88%	0.00%	26.39%
BOA	12.71%	41.99%	40.88%	3.87%	0.00%	22.43%
REGULAR	8.38%	39.52%	49.10%	2.99%	0.00%	20.69%
RUIM	8.55%	30.77%	54.70%	5.98%	0.00%	14.50%
OTIMA	3.00%	32.00%	55.00%	10.00%	0.00%	12.39%
NÃO SABE/NOP	6.90%	44.83%	48.28%	0.00%	0.00%	3.59%
Total	10.16%	37.42%	47.96%	4.09%	0.00%	100%
	82	302	387	33	0	807

Base= 807

DE UMA MANEIRA GERAL, O(A) SR(A) DIRIA QUE:

Resposta	Sem rendimento	Ate 1 SM	de 1 a 5 SM	de 5 a 10 SM	Acima 10 SM	Total
DESPROVA	11.08%	36.27%	49.87%	2.27%	0.00%	49.19%
APROVA	9.88%	39.24%	45.35%	5.23%	0.00%	42.63%
NÃO SABE/NAO OPINOU	6.06%	34.85%	50.00%	9.09%	0.00%	8.18%
Total	10.16%	37.42%	47.96%	4.09%	0.00%	100%
	82	302	387	33	0	807

Base= 807

A ADMINISTRAÇÃO DO GOVERNADOR RONALDO CAIADO ESTÁ SENDO:

Resposta	Sem rendimento	Ate 1 SM	de 1 a 5 SM	de 5 a 10 SM	Acima 10 SM	Total
BOA	9.76%	36.70%	48.82%	4.38%	0.00%	36.80%
REGULAR	11.06%	40.27%	42.92%	4.87%	0.00%	28.00%
RUIM	8.64%	40.74%	45.68%	4.94%	0.00%	10.04%
PESSIMA	10.67%	33.33%	52.00%	4.00%	0.00%	9.29%
OTIMA	10.45%	26.87%	61.19%	1.49%	0.00%	8.30%
NÃO SABE/NÃO OPINOU	9.84%	42.62%	45.90%	1.64%	0.00%	7.56%
Total	10.16%	37.42%	47.96%	4.09%	0.00%	100%
	82	302	387	33	0	807

Base= 807

DE UMA MANEIRA GERAL, O(A) SR(A) DIRIA QUE:

Resposta	Sem rendimento	Ate 1 SM	de 1 a 5 SM	de 5 a 10 SM	Acima 10 SM	Total
APROVA	9.60%	38.00%	48.43%	3.34%	0.00%	59.36%
DESAPROVA	11.34%	35.71%	47.48%	5.46%	0.00%	29.49%
NÃO SABE/NÃO OPINOU	10.00%	38.89%	46.67%	4.44%	0.00%	11.15%
Total	10.16%	37.42%	47.96%	4.09%	0.00%	100%
	82	302	387	33	0	807

Base= 807

SE AS ELEIÇÕES P/ PRESIDENTE FOSSEM HOJE, EM QUEM O(A) SR (A) VOTARIA (ESPO

Resposta	Sem rendimento	Ate 1 SM	de 1 a 5 SM	de 5 a 10 SM	Acima 10 SM	Total
BOLSONARO	6.92%	38.08%	50.38%	4.62%	0.00%	32.22%
LULA	14.06%	40.16%	42.17%	2.41%	0.00%	30.86%
NÃO SABE/NÃO RESPONDEU	13.39%	34.65%	46.46%	5.51%	0.00%	15.74%
MORO	8.33%	33.33%	56.25%	2.08%	0.00%	5.95%
NENHUM	4.44%	37.78%	55.56%	2.22%	0.00%	5.58%
CIRO GOMES	7.69%	30.77%	50.00%	11.54%	0.00%	3.22%
JOÃO DORIA	0.00%	21.74%	65.22%	13.04%	0.00%	2.85%
NULO	11.76%	35.29%	52.94%	0.00%	0.00%	2.11%
SIMONE	20.00%	80.00%	0.00%	0.00%	0.00%	0.62%
RODRIGO	0.00%	66.67%	33.33%	0.00%	0.00%	0.37%
BRANCO	0.00%	50.00%	50.00%	0.00%	0.00%	0.25%
MANDETTA	0.00%	0.00%	100.00%	0.00%	0.00%	0.12%
LUIZ FELIPE	100.00%	0.00%	0.00%	0.00%	0.00%	0.12%
Total	10.16%	37.42%	47.96%	4.09%	0.00%	100%
	82	302	387	33	0	807

Base= 807

SE AS ELEIÇÕES P/ PRESIDENTE FOSSEM HOJE SENDO ESTES OS CANDIDATOS (ESTIMUL

Resposta	Sem rendimento	Ate 1 SM	de 1 a 5 SM	de 5 a 10 SM	Acima 10 SM	Total
BOLSONARO	8.62%	37.59%	47.93%	5.86%	0.00%	35.94%
LULA	13.48%	37.59%	45.39%	2.48%	0.00%	34.94%
MORO	7.84%	33.33%	56.86%	1.96%	0.00%	6.32%
NENHUM	4.08%	44.90%	48.98%	2.04%	0.00%	6.07%
CIRO GOMES	6.06%	27.27%	54.55%	12.12%	0.00%	4.09%
JOAO DORIA	0.00%	22.58%	67.74%	9.68%	0.00%	3.84%
NÃO SABE/NÃO OPINOU	14.81%	55.56%	29.63%	0.00%	0.00%	3.35%
NULO	17.39%	30.43%	52.17%	0.00%	0.00%	2.85%
BRANCO	0.00%	50.00%	50.00%	0.00%	0.00%	0.99%
SIMONE TEBET	33.33%	66.67%	0.00%	0.00%	0.00%	0.74%
RODRIGO PACHECO	0.00%	66.67%	33.33%	0.00%	0.00%	0.37%
MANDETTA	0.00%	0.00%	100.00%	0.00%	0.00%	0.25%
LUIZ FELIPE DÁVILA	50.00%	0.00%	50.00%	0.00%	0.00%	0.25%
Total	10.16%	37.42%	47.96%	4.09%	0.00%	100%
	82	302	387	33	0	807

Base= 807

SE AS ELEIÇÕES FOSSEM HOJE EM QUEM VOCE NÃO VOTARIA DE JEITO NENHUM? REJEI

Resposta	Sem rendimento	Ate 1 SM	de 1 a 5 SM	de 5 a 10 SM	Acima 10 SM	Total
LULA	6.41%	33.65%	53.21%	6.73%	0.00%	38.66%
BOLSONARO	9.81%	42.26%	45.28%	1.51%	0.00%	32.84%
NÃO SABE/NÃO OPINOU	16.42%	58.21%	23.88%	1.49%	0.00%	8.30%
JOÃO DORIA	10.20%	14.29%	73.47%	2.04%	0.00%	6.07%
NÃO REJEITA NENHUM	20.00%	51.43%	22.86%	5.71%	0.00%	4.34%
REJEITA TODOS	24.14%	31.03%	41.38%	3.45%	0.00%	3.59%
CIRO GOMES	13.64%	27.27%	54.55%	4.55%	0.00%	2.73%
MORO	12.50%	37.50%	43.75%	6.25%	0.00%	1.98%
ALESSANDRO VIEIRA	0.00%	0.00%	100.00%	0.00%	0.00%	0.62%
SIMONE TEBET	25.00%	0.00%	75.00%	0.00%	0.00%	0.50%
LUIZ FELIPE DÁVILA	0.00%	0.00%	50.00%	50.00%	0.00%	0.25%
MANDETTA	0.00%	0.00%	100.00%	0.00%	0.00%	0.12%
Total	10.16%	37.42%	47.96%	4.09%	0.00%	100%
	82	302	387	33	0	807

Base= 807

SE AS ELEIÇÕES P/ GOVERNADOR FOSSEM HOJE, EM QUEM O(A) SR (A) VOTARIA (ESPO

Resposta	Sem rendimento	Ate 1 SM	de 1 a 5 SM	de 5 a 10 SM	Acima 10 SM	Total
NÃO SABE/NÃO RESPONDEU	12.45%	36.91%	45.49%	5.15%	0.00%	28.87%
CAIADO	10.00%	38.18%	48.64%	2.27%	0.00%	27.26%
MENDANHA	5.81%	32.26%	55.48%	6.45%	0.00%	19.21%
MARCONI	17.33%	53.33%	25.33%	2.67%	0.00%	9.29%
NENHUM	2.78%	33.33%	58.33%	5.56%	0.00%	4.46%
VANDERLAN	12.12%	36.36%	51.52%	0.00%	0.00%	4.09%
MAJOR	0.00%	26.92%	65.38%	7.69%	0.00%	3.22%
EDWARD MADUREIRA	9.09%	45.45%	45.45%	0.00%	0.00%	1.36%
NULO	18.18%	36.36%	45.45%	0.00%	0.00%	1.36%
BRANCO	25.00%	25.00%	50.00%	0.00%	0.00%	0.50%
JÂNIO	0.00%	33.33%	66.67%	0.00%	0.00%	0.37%
Total	10.16%	37.42%	47.96%	4.09%	0.00%	100%
	82	302	387	33	0	807

Base= 807

SE AS ELEIÇÕES P/ GOVERNADOR FOSSEM HOJE SENDO ESTES OS CANDIDATOS (ESTIMUL

Resposta	Sem rendimento	Ate 1 SM	de 1 a 5 SM	de 5 a 10 SM	Acima 10 SM	Total
RONALDO CAIADO	9.57%	33.33%	52.48%	3.90%	0.00%	34.94%
GUSTAVO MENDANHA	5.29%	31.18%	57.06%	6.47%	0.00%	21.07%
NÃO SABE/NÃO RESPONDEU	14.04%	47.37%	35.96%	2.63%	0.00%	14.13%
MARCONI PERILLO	16.09%	55.17%	25.29%	2.30%	0.00%	10.78%
NENHUM	11.11%	37.04%	48.15%	3.70%	0.00%	6.69%
VANDERLAN CARDOSO	13.89%	33.33%	50.00%	2.78%	0.00%	4.46%
MAJOR VITOR HUGO	0.00%	26.92%	65.38%	7.69%	0.00%	3.22%
EDWARD MADUREIRA	6.67%	46.67%	46.67%	0.00%	0.00%	1.86%
NULO	7.14%	35.71%	57.14%	0.00%	0.00%	1.73%
BRANCO	25.00%	25.00%	25.00%	25.00%	0.00%	0.50%
JANIO DARROT	25.00%	25.00%	50.00%	0.00%	0.00%	0.50%
WOLMIR AMADO	100.00%	0.00%	0.00%	0.00%	0.00%	0.12%
Total	10.16%	37.42%	47.96%	4.09%	0.00%	100%
	82	302	387	33	0	807

Base= 807

SE AS ELEIÇÕES FOSSEM HOJE EM QUEM VOCE NÃO VOTARIA DE JEITO NENHUM? REJEI

Resposta	Sem rendimento	Ate 1 SM	de 1 a 5 SM	de 5 a 10 SM	Acima 10 SM	Total
MARCONI PERILLO	5.99%	26.06%	62.68%	4.93%	0.00%	35.19%
NÃO REJEITA NENHUM	18.08%	55.93%	24.86%	1.13%	0.00%	21.93%
RONALDO CAIADO	6.25%	41.96%	44.64%	7.14%	0.00%	13.88%
NÃO SABE/NÃO OPINOU	15.00%	42.50%	38.75%	3.75%	0.00%	9.91%
REJEITA TODOS	15.38%	25.64%	58.97%	0.00%	0.00%	4.83%
MAJOR VITOR HUGO	3.23%	22.58%	70.97%	3.23%	0.00%	3.84%
VANDERLAN CARDOSO	0.00%	45.83%	41.67%	4.17%	0.00%	2.97%
GUSTAVO MENDANHA	9.09%	59.09%	27.27%	4.55%	0.00%	2.73%
WOLMIR AMADO	5.56%	27.78%	55.56%	11.11%	0.00%	2.23%
JANIO DARROT	7.14%	14.29%	71.43%	7.14%	0.00%	1.73%
EDWARD MADUREIRA	50.00%	0.00%	50.00%	0.00%	0.00%	0.74%
Total	10.16%	37.42%	47.96%	4.09%	0.00%	100%
	82	302	387	33	0	807

Base= 807

EXPECTATIVA EM RELAÇÃO A MELHORIA DA SUA VIDA PARA O PRÓXIMO ANO SUA OPINI

Resposta	Sem rendimento	Ate 1 SM	de 1 a 5 SM	de 5 a 10 SM	Acima 10 SM	Total
VAI MELHORAR	9.01%	39.06%	48.07%	3.65%	0.00%	57.74%
VAI FICAR COMO ESTÁ	13.04%	36.41%	45.65%	4.89%	0.00%	22.80%
VAI PIORAR	9.09%	39.77%	45.45%	3.41%	0.00%	10.90%
NÃO SABE NÃO OPINOU	11.59%	26.09%	56.52%	5.80%	0.00%	8.55%
Total	10.16%	37.42%	47.96%	4.09%	0.00%	100%
	82	302	387	33	0	807

Base= 807

SE AS ELEIÇÕES P/ SENADOR FOSSEM HOJE, EM QUEM O(A) SR (A) VOTARIA (ESPONTA

Resposta	Sem rendimento	Ate 1 SM	de 1 a 5 SM	de 5 a 10 SM	Acima 10 SM	Total
NÃO SABE/NÃO OPINOU	13.66%	47.54%	36.61%	2.19%	0.00%	45.35%
NENHUM	7.14%	36.90%	51.19%	4.76%	0.00%	10.41%
HENRIQUE MEIRELLES	7.50%	30.00%	51.25%	11.25%	0.00%	9.91%
DELEGADO	8.45%	21.13%	66.20%	4.23%	0.00%	8.80%
BALDY	9.26%	42.59%	46.30%	0.00%	0.00%	6.69%
JOÃO CAMPOS	4.88%	26.83%	56.10%	12.20%	0.00%	5.08%
ZACHARIAS CALIL	10.26%	25.64%	58.97%	0.00%	0.00%	4.83%
LUIZ DO CARMO	4.55%	4.55%	81.82%	9.09%	0.00%	2.73%
GUSTAVO GAYER	0.00%	25.00%	70.00%	5.00%	0.00%	2.48%
WILDER	7.14%	21.43%	64.29%	7.14%	0.00%	1.73%
NULO	7.69%	30.77%	61.54%	0.00%	0.00%	1.61%
KAJURU	0.00%	50.00%	50.00%	0.00%	0.00%	0.25%
VANDERLAN	0.00%	0.00%	100.00%	0.00%	0.00%	0.12%
Total	10.16%	37.42%	47.96%	4.09%	0.00%	100%
	82	302	387	33	0	807


Base= 807

SE AS ELEIÇÕES P/ SENADOR FOSSEM HOJE SENDO ESTES OS CANDIDATOS (ESTIMUL

Resposta	Sem rendimento	Ate 1 SM	de 1 a 5 SM	de 5 a 10 SM	Acima 10 SM	Total
NÃO SABE/NÃO RESPONDEU	16.37%	46.46%	35.84%	1.33%	0.00%	28.00%
NENHUM	9.15%	47.71%	39.87%	3.27%	0.00%	18.96%
HENRIQUE MEIRELES	7.07%	33.33%	50.51%	9.09%	0.00%	12.27%
DELEGADO WALDIR	6.94%	23.61%	65.28%	4.17%	0.00%	8.92%
ALEXANDRE BALDY	10.00%	45.00%	41.67%	1.67%	0.00%	7.43%
JOAO CAMPOS	4.00%	28.00%	56.00%	12.00%	0.00%	6.20%
ZACHARIAS CALIL	10.87%	21.74%	60.87%	2.17%	0.00%	5.70%
LUIZ DO CARMO	3.85%	7.69%	80.77%	7.69%	0.00%	3.22%
NULO	4.17%	33.33%	62.50%	0.00%	0.00%	2.97%
GUSTAVO GAYER	0.00%	25.00%	70.00%	5.00%	0.00%	2.48%
BRANCO	18.75%	25.00%	50.00%	6.25%	0.00%	1.98%
WILDER MORAIS	6.67%	26.67%	60.00%	6.67%	0.00%	1.86%
Total	10.16%	37.42%	47.96%	4.09%	0.00%	100%
	82	302	387	33	0	807

Base= 807

 Anhaguera, 5674, Edif. Palácio do Comércio Sala 101 - Goiania-GO

 +55(62)3315-9828 | cel.: +55(62)9 9335-1999

 vogapesquisa@hotmail.com

